

チャイルドシート

車種別適合表



- ラムーヴチャイルドシート



ミッキーマウス BK/GY

※注意:本革シートやPVC合皮レザーシートには本製品をそのまま設置しないでください。こすれて傷が付くおそれがあります。必ず保護シート等(別売)を敷いて使用してください。

2021年度版

車種別適合表の確認について

●確認手順

1. 車両の車種名およびドアの枚数をご確認いただき、自動車検査証(車検証)をご準備ください。
『車種別適合表』内の「目次(2ページ) ●国産メーカー・輸入車別車種適合表」から、メーカー名と車種名を選びます。
2. 自動車検査証(車検証)内から、初年度登録年月と型式および乗車定員をご確認ください。 ※型式番号は各メーカーによって異なります。
自動車検査証(車検証)の型式番号と『車種別適合表』の型式欄の照合については、『車種別適合表』サンプル(下図)を参考に確認ください。

■自動車検査証(車検証)サンプル

| | | | | | |
|-------------|-----------|----------|--------|----|-----------|
| 登録年月日/交付年月日 | | 初年度登録年月 | 自動車の種別 | 用途 | 自家用・事業用の別 |
| 平成29年12月20日 | | 平成29年12月 | 小型 | 乗用 | 自家用 |
| 車名 | 型式 | 乗員定員 | 最大積載量 | | |
| トヨタ | 6AA-ZVW75 | 5人 | 0000kg | | |

■内容確認

- 1 車種名をご確認ください。(カタログや車両の『取扱説明書』)
- 2 自動車検査証(車検証)の年式確認は、『車種別適合表』内の年号早見表(1・86ページ)に、西暦で記載してありますのでご参照ください。
- 3 型式の見方 〈例〉6AA-AXVH75 → AXVH7系
※車検証の型式でハイフン以下の英数字を確認し、『車種別適合表』内の型式の末尾に「系」が記載されている車種は、後ろに英数字が入ります。末尾に「系」が記載されていない車種は、ハイフン以下の型式になります。
- 4 ドアの枚数をご確認ください。
- 5 車検証の「乗車定員」の欄に記載している人数をご確認ください。
- 6 タイプは、HB(ハッチバック)、WG(ワゴン)、SE(セダン)、CP(クーペ)、OP(オープン)、SUV(スポーツ・ユーティリティ・ビークル)に分類しています。
- 7 座席位置は、「後席・2列目左右・3列目左右・4列目左右」のいずれかです。
※3人掛けの中央席は調査対象外になります。

■『車種別適合表』サンプル

| 1 車種名 | 2 年式 (西暦) | 3 型式 | 4 ド ア 枚 数 | 5 乗 車 人 数 | 6 タイプ | 7 座席位置 | ラム-ヴチャイルドシート (ミッキーマウス)BK/GY | |
|-------------------|-----------------|-------------|-----------------------|-----------------------|----------|-----------|--------------------------------|------|
| | | | | | | | シートベルト | |
| | | | | | | | 前向き | 後ろ向き |
| カムリ (ハイブリッド含む) | 17.07~ | AXVH7系 | 4 | 5 | SE | 後席左右 | ×1 | ×1 |
| | 11.09~17.07 | AVV50 | 4 | 5 | SE | 後席左右 | ○ | ○ |
| | 06.01~11.09 | ACV40/ACV45 | 4 | 5 | SE | 後席左右 | ○ | ○ |

■年号早見表 (上段:西暦 下段:和暦)

| | | | | | | | | | | | | |
|------|------|------|------|------|------|------|--------|------|------|------|------|------|
| 1999 | 2000 | 2001 | 2002 | 2003 | 2004 | 2005 | 2006 | 2007 | 2008 | 2009 | 2010 | 2011 |
| 平成11 | 12 | 13 | 14 | 15 | 16 | 17 | 18 | 19 | 20 | 21 | 22 | 23 |
| 2012 | 2013 | 2014 | 2015 | 2016 | 2017 | 2018 | 2019 | 2020 | 2021 | 2022 | | |
| 24 | 25 | 26 | 27 | 28 | 29 | 30 | 31/令和1 | 2 | 3 | 4 | | |

●ご希望のチャイルドシートとの適合確認

取付け条件については、『車種別適合表』記載事項(不適合内容、注意内容および注意/備考)をご確認ください。

注意事項

- 年式やグレードが同じでも、限定仕様によっては異なる場合があります。
- 取付けの際はヘッドレストを取り外すか、上に上げてご使用ください。
- 助手席は衝突時、エアバッグにより損傷を受けるおそれが高く危険ですので取付けないでください。
- 乗用車での『車種別適合表』になっていますので、商用車タイプの車両については調査対象外になりますが一部商用車の記載があります。
- 車両について正規ディーラー取扱いを対象としており、構造変更した車両および逆輸入車や並行輸入車については対象外とさせていただきます。
- 『車種別適合表』内に年式・型式等の記載がない車種については、弊社にお問い合わせください。

目次

| | |
|---------------------------|-------|
| ■車種別適合表の確認について | 1 |
| ●シートベルトで取付けできる条件 | 3 |
| ●〈シートベルト固定タイプ〉適合内容を確認する前に | 4 |
| | |
| ■国産メーカー・輸入車別車種適合表 | |
| ●トヨタ | 5-14 |
| ●レクサス | 14-16 |
| ●ニッサン | 17-21 |
| ●ホンダ | 22-26 |
| ●三菱 | 27-29 |
| ●マツダ | 30-32 |
| ●スバル | 33-35 |
| ●ダイハツ | 36-38 |
| ●スズキ | 39-41 |
| ●輸入車(目次) | 42-79 |
| | |
| ■年号早見表／取付け条件内容 | 80 |

シートベルトで取付けできる条件

安全規格(UN/ECE R44/04)に認可された3点式シートベルトチャイルドシートです。

※一部を除きほとんどの車両に適合します。

| | ベビーシート (グループ0+) | チャイルドシート (グループI) |
|-------|--------------------|---------------------|
| 適応体重 | 2.5kg以上13kg未満 | 9kg以上18kg以下 |
| 年齢の目安 | 新生児～1歳頃 | 1歳頃～4歳頃 |
| 身長の目安 | 60～80cm未満 | 75～100cm以下 |
| 取付け向き | 後ろ向き | 前向き |

※体重が9kg以下のお子様は、必ず「後ろ向き」でご使用ください。

車両取付可能箇所



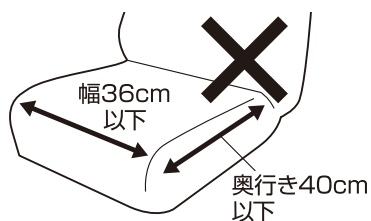
○取付可能 ×取付不可

※座席の幅①36cm以上、奥行き②40cm以上で座面がフラットであること

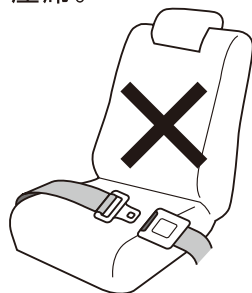
- 助手席にはエアバッグが装備されています。エアバッグの作動により大きな衝撃を受けるおそれがあるため、必ず後部座席に取付けてください。
- 進行方向に対し、後ろ向き・横向きの座席には取付けられません。事故の際本装置の機能が有効に発揮できません。
- 2点式シートベルトの座席は、取付けられません。

取付けできない座席

- ① 座席の幅が36cm以下奥行きが40cm以下の座席。



- ② 2点式シートベルトの座席。



- ③ シートベルトの長さが短いため、取付けできない座席。



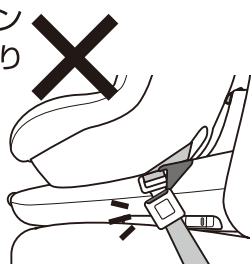
- ④ 車両のシートベルトが、ベルト通し穴の位置より前にある座席。



- ⑤ 座面の凹凸が大きく、取付けたときに不安定になる座席。



- ⑥ 車両シートベルトガイドにタンクが干渉し、バックルにしっかり固定できない座席。



- ⑦ ヘッドレストが極端に出っ張っている座席。ヘッドレストの形状により、リクライニング操作や回転操作、本装置のヘッドレストの調節ができない座席。



- ⑧ 本装置を取付けると、運転操作や視界のさまたげになる座席。

- ⑨ 本革シート、レザーシートの座席。

※シートを傷めるおそれがあるため、そのまま本装置を取付けしないでください。取付ける場合は、必ず保護シート(別売)等を敷いてからお取付けください。

シートベルト固定タイプ

適合内容を確認する前に

- すべて3点式シートベルト専用です。**

3点式シートベルト専用のため、2点式シートベルトの座席には取付けできません。

- 参考月齢の新生児とは。**

『本書(車種別適合表)』における「新生児」とは、体重2.5kg以上在胎週数37週以上のお子様を指します。

- 安全な後席に取付けてください。**

助手席はエアバッグの有無にかかわらず安全上お勧めできず、適合調査はおこなっていません。

「後ろ向き」に取付ける際に、運転者の体格や運転姿勢によって前後が狭くなり運転の支障になる場合は、助手席側後席に取付けてください。

- シートベルトの長さが異なる場合があります。**

同年式・同型式でも、特別仕様車やグレード・装備オプションなどによりシートベルトの長さが異なる場合があります。

シートベルトの長さをご確認ください。

- チャイルドシートの背部と座席の背もたれが、できるだけ密着する位置に調節してください。**

車両の座席(背もたれ)がリクライニングできる場合は、取付けの際にリクライニングの角度を調節しチャイルドシートと密着させ、車両のシートベルトの腰部分をきつく締め付け、ぐらつきがないかを確認してください。

- 「保護シート」(別売)の使用をお勧めします。**

座席の表皮素材(皮など)および形状によっては、取付けた後にキズや跡が残るおそれがありますので、「保護シート」のご使用をお勧めします。

- 取付け後の確認。**

取付け後は『取扱説明書』内に記載されている項目に従って、必ず確認してください。

ご使用前にシートベルトに緩みがないかを確認していただき、緩んでいる場合は締め直してください。

トヨタ

| 車種名 | 年式 〈西暦〉 | 型式 | ドア 枚数 | 乗車 人数 | タイプ | 座席位置 | ・ラムーヴチャイルドシート (ミッキー・マウス) BK/GY | | 注意/備考 |
|--------------|-------------|-----------------------------------|----------|----------|-----|-------|-----------------------------------|------|----------|
| | | | | | | | シートベルト | | |
| | | | | | | | 前向き | 後ろ向き | |
| 86 | 12.04~21.10 | ZN6 | 2 | 4 | CP | 後席左右 | ×1 | ×1 | |
| bB<ビービー> | 05.12~16.11 | QNC2系 | 5 | 5 | HB | 後席左右 | ○ | ○ | |
| C-HR | 16.12~ | ZYX系 / NGX10 / NGX50 | 5 | 5 | SUV | 後席左右 | ○ | ○ | |
| FJクルーザー | 10.12~18.01 | GSJ15W | 5 | 5 | SUV | 後席左右 | ○ | ○ | ※並行輸入車除く |
| iQ<アイキュー> | 08.11~16.03 | KGJ10 / NGJ10 | 3 | 4 | HB | 後席左右 | ○1 | ○1・4 | |
| Ist<イスト> | 07.07~16.05 | NCP11系 / ZSP110 | 5 | 5 | HB | 後席左右 | ○ | ○ | |
| | 02.05~07.06 | NCP6系 | 5 | 5 | HB | 後席左右 | ○ | ○ | |
| MIRAI<ミライ> | 20.12~ | JPD20 | 4 | 5 | SE | 後席左右 | ○ | ○ | |
| | 14.12~20.12 | JPD10 | 4 | 5 | SE | 後席左右 | ○ | ○ | |
| RAV4 (PHV含む) | 19.04~ | MXAA54 / AXAH54 / AXAA52 / AXAP54 | 5 | 5 | SUV | 後席左右 | ○ | ○ | |
| | 05.11~16.08 | ACA3系 | 5 | 5 | SUV | 後席左右 | ○ | ○ | |
| Rush<ラッシュ> | 06.01~16.03 | J200E / J210E | 5 | 5 | SUV | 後席左右 | ○ | ○ | |
| アイシス | 12.06~17.12 | ZGM1系 | 5 | 7 | WG | 2列目左右 | ○ | ○ | |
| | | | | | | 3列目左右 | ○ | ×3 | |
| | 04.09~12.06 | ANM1系 / ZNM1系 | 5 | 7 | WG | 2列目左右 | ○ | ○ | |
| | | | | | | 3列目左右 | ○ | ×3 | |
| アクア | 21.07~ | MXPK1系 | 5 | 5 | HB | 後席左右 | ○ | ○ | |
| | 11.12~21.07 | NHP10/NHP10H | 5 | 5 | HB | 後席左右 | ○ | ○ | |
| アベンスワゴン | 03.10~16.07 | AZT25系 | 5 | 5 | WG | 後席左右 | ○ | ○ | |
| アリオ | 07.06~20.12 | ZRT26系 / NZT260 | 4 | 5 | SE | 後席左右 | ○ | ○ | |
| | 01.12~07.06 | NZT240 / AZT240 / ZTZ24系 | 4 | 5 | SE | 後席左右 | ○ | ○ | |

不適合内容 ×1) 座席の形状が不安定 ×2) フロアの形状 ×3) 前後左右、車内スペースが狭い ×4) シートベルト長さ不足 ×5) バックルの位置およびベルトの長さが不適合 ×6) 車両の肩ベルト位置が不適合

注意内容 ○1) 前席が狭くなり前席に乗車できない場合があります ○2) 運転席側後席のみ取付け可 ○3) 助手席側後席のみ取付け可 ○4) 後席背もたれから前席背面の間800mm以上必要 ○5) 座席の背もたれを起立させる ○6) 座席の背もたれを起立させ取り付け後、座席の位置を前側に調節

○ : 取付可能 未確認 : 適合確認ができていません。

トヨタ

| 車種名 | 年式 〈西暦〉 | 型式 | ドア 枚数 | 乗車 人数 | タイプ | 座席位置 | ・ラムーヴチャイルドシート (ミッキーマウス) BK/GY | | 注意/備考 |
|-------------|----------------|----------------------------------|----------|----------|-------|-------|----------------------------------|------|-----------------|
| | | | | | | | シートベルト | | |
| | | | | | | | 前向き | 後ろ向き | |
| アルファード | 15.01～ | AGH3系 / GGH3系 / AYH30W | 5 | 7 | WG | 2列目左右 | ○ | ○ | 注：装着時少し斜めになります。 |
| | | | | | | 3列目左右 | 注/○ | 注/○ | |
| | 15.01～ | AGH3系/GGH3系 / AYH30W | 5 | 8 | WG | 2列目左右 | ○ | ○ | 注：装着時少し斜めになります。 |
| | | | | | | 3列目左右 | 注/○ | 注/○ | |
| | 08.05～15.01 | ANH20W / ZNH25W / GGH2系 / ATH20W | 5 | 7 | WG | 2列目左右 | ○ | ○ | 注：装着時少し斜めになります。 |
| | | | | | | 3列目左右 | 注/○ | 注/○ | |
| | 08.05～15.01 | ANH20W / ZNH25W / GGH2系 | 5 | 8 | WG | 2列目左右 | ○ | ○ | 注：装着時少し斜めになります。 |
| | | | | | | 3列目左右 | 注/○ | 注/○ | |
| | 02.05～08.04 | ANH1系/MNH1系 / ATH10W | 5 | 7 | WG | 2列目左右 | ○ | ○ | |
| | | | | | | 3列目左右 | ×4 | ×4 | |
| | 02.05～08.04 | ANH1系 / MNH1系 / ATH10W | 5 | 8 | WG | 2列目左右 | ○ | ○ | |
| | | | | | | 3列目左右 | ×4 | ×4 | |
| イブサム | 01.05～10.01 | ACM21W / ACM26W | 5 | 6 | WG | 2列目左右 | ○ | ○ | |
| | | | | | | 3列目左右 | ×3 | ×3 | |
| | 01.05～10.01 | ACM21W / ACM26W | 5 | 7 | WG | 2列目左右 | ○ | ○ | |
| | | | | | | 3列目左右 | ×3 | ×3 | |
| ヴァンガード | 07.08～13.11 | ACA3系 / GSA33W | 5 | 5 | SUV | 後席左右 | ○ | ○ | |
| | | | | | | 2列目左右 | ○ | ○ | |
| 07.08～13.11 | ACA3系 / GSA33W | 5 | 7 | SUV | 3列目左右 | ×5 | ×5 | | |
| | | | | | 2列目左右 | ○ | ○4 | | |
| ウィッシュ | 09.04～17.12 | ZGE22W | 5 | 6 | WG | 3列目左右 | ×6 | ×6 | |
| | | | | | | 2列目左右 | ○ | ○4 | |

不適合内容 ×1) 座席の形状が不安定 ×2) フロアーの形状 ×3) 前後左右、車内スペースが狭い ×4) シートベルト長さ不足 ×5) バックルの位置およびベルトの長さが不適合 ×6) 車両の肩ベルト位置が不適合

注意内容 ○1) 前席が狭くなり前席に乗車できない場合があります ○2) 運転席側後席のみ取付け可 ○3) 助手席側後席のみ取付け可 ○4) 後席背もたれから前席背面の間800mm以上必要 ○5) 座席の背もたれを起立させる ○6) 座席の背もたれを起立させ取り付け後、座席の位置を前側に調節

○ : 取付可能 未確認 : 適合確認ができていません。

トヨタ

| 車種名 | 年式 <西暦> | 型式 | ドア 枚数 | 乗車 人数 | タイプ | 座席位置 | ・ラムーヴチャイルドシート (ミッキーマウス) BK/GY | | 注意/備考 |
|-------------|-------------------------|----------------------------------|----------|----------|-------|-------|----------------------------------|-----------------|-----------------|
| | | | | | | | シートベルト | | |
| | | | | | | | 前向き | 後ろ向き | |
| ウィッシュ | 09.04~17.12 | ZGE2系 | 5 | 7 | WG | 2列目左右 | ○ | ○4 | |
| | | | | | | 3列目左右 | ×6 | ×6 | |
| | 03.01~09.04 | ANE11W | 5 | 6 | WG | 2列目左右 | ○ | ○4 | |
| | | | | | | 3列目左右 | ×6 | ×6 | |
| | 03.01~09.04 | ANE10G / ZNE10G / ZNE14G | 5 | 7 | WG | 2列目左右 | ○ | ○4 | |
| | | | | | | 3列目左右 | ×6 | ×6 | |
| ヴィッツ | 13.09~20.04 | NCP131 | 3 | 5 | HB | 後席左右 | ○ | ○ | |
| | 10.12~20.02 | NHP130 / NCP131 / NSP13系 /KSP130 | 5 | 5 | HB | 後席左右 | ○ | ○ | |
| | 05.02~10.12 | KSP90 / NCP9系 / SCP90 | 5 | 5 | HB | 後席左右 | ○ | ○ | |
| ヴェルファイア | 15.01~ | AGH3系 / GGH3系 / AYH30W | 5 | 7 | WG | 2列目左右 | ○ | ○ | |
| | | | | | | 3列目左右 | 注/○ | 注/○ | 注：装着時少し斜めになります。 |
| | 15.01~ | AGH3系 / GGH3系 / AYH30W | 5 | 8 | WG | 2列目左右 | ○ | ○ | |
| | | | | | | 3列目左右 | 注/○ | 注/○ | 注：装着時少し斜めになります。 |
| | 08.05~15.01 | ANH20W / ZNH25W / GGH2系 / AYH20W | 5 | 7 | WG | 2列目左右 | ○ | ○ | |
| | | | | | | 3列目左右 | 注/○ | 注/○ | 注：装着時少し斜めになります。 |
| 08.05~15.01 | ANH20W / ZNH25W / GGH2系 | 5 | 8 | WG | 2列目左右 | ○ | ○ | | |
| | | | | | 3列目左右 | 注/○ | 注/○ | 注：装着時少し斜めになります。 | |
| ヴォクシー | 14.01~ | ZRR8系 / ZWR8系 | 5 | 7 | WG | 2列目左右 | ○ | ○ | |
| | | | | | | 3列目左右 | ○ | ○ | |
| | 14.01~ | ZRR8系 / ZWR8系 | 5 | 8 | WG | 2列目左右 | ○ | ○ | |
| | | | | | | 3列目左右 | ○ | ○ | |

不適合内容 ×1) 座席の形状が不安定 ×2) フロアの形状 ×3) 前後左右、車内スペースが狭い ×4) シートベルト長さ不足 ×5) バックルの位置およびベルトの長さが不適合 ×6) 車両の肩ベルト位置が不適合

注意内容 ○1) 前席が狭くなり前席に乗車できない場合があります ○2) 運転席側後席のみ取付け可 ○3) 助手席側後席のみ取付け可 ○4) 後席背もたれから前席背面の間800mm以上必要 ○5) 座席の背もたれを起立させる ○6) 座席の背もたれを起立させ取り付け後、座席の位置を前側に調節

○ : 取付可能 未確認 : 適合確認ができていません。

トヨタ

| 車種名 | 年式 〈西暦〉 | 型式 | ドア 枚数 | 乗車 人数 | タイプ | 座席位置 | ・ラムーヴチャイルドシート 〈ミッキーマウス〉BK/GY | | 注意/備考 |
|-------------|-----------------------------------|-----------------------------------|----------|----------|-------|-------|---------------------------------|------|-------|
| | | | | | | | シートベルト | | |
| | | | | | | | 前向き | 後ろ向き | |
| ヴォクシー | 07.06~14.01 | ZRR70G / ZRR75G | 5 | 5 | WG | 後席左右 | ○ | ○ | |
| | 07.06~14.01 | ZRR7系 | 5 | 7 | WG | 2列目左右 | ○ | ○ | |
| | | | | | | 3列目左右 | ×5 | ×5 | |
| 07.06~14.01 | ZRR7系 | 5 | 8 | WG | 2列目左右 | ○ | ○ | | |
| エスクァイア | 14.10~ | ZRR8系 / ZWR8系 | 5 | 7 | WG | 2列目左右 | ○ | ○ | |
| | | | | | | 3列目左右 | ○ | ○ | |
| | 14.10~ | ZRR8系 / ZWR8系 | 5 | 8 | WG | 2列目左右 | ○ | ○ | |
| エスティマ | 06.01~ | ACR50W / ACR55W / GSR50W / GSR55W | 5 | 7 | WG | 2列目左右 | ○ | ○ | |
| | | | | | | 3列目左右 | ○ | ○ | |
| | 06.01~ | ACR5系 / GSR5系 | 5 | 8 | WG | 2列目左右 | ○ | ○ | |
| | | | | | | 3列目左右 | ○ | ○ | |
| | 00.01~06.01 | ACR30W / ACR40W / MCR30W / MCR40W | 5 | 7 | WG | 2列目左右 | ○ | ○ | |
| | | | | | | 3列目左右 | ○ | ○ | |
| 00.01~06.01 | ACR30W / ACR40W / MCR30W / MCR40W | 5 | 8 | WG | 2列目左右 | ○ | ○ | | |
| | | | | | 3列目左右 | ○ | ○ | | |
| エスティマハイブリッド | 06.06~19.10 | AHR20W | 5 | 7 | WG | 2列目左右 | ○ | ○ | |
| | | | | | | 3列目左右 | ○ | ○ | |
| | 06.06~19.10 | AHR20W | 5 | 8 | WG | 2列目左右 | ○ | ○ | |
| | | | | | | 3列目左右 | ○ | ○ | |

不適合内容 ×1) 座席の形状が不安定 ×2) フロアーの形状 ×3) 前後左右、車内スペースが狭い ×4) シートベルト長さ不足 ×5) バックルの位置およびベルトの長さが不適合 ×6) 車両の肩ベルト位置が不適合

注意内容 ○1) 前席が狭くなり前席に乗車できない場合があります ○2) 運転席側後席のみ取付け可 ○3) 助手席側後席のみ取付け可 ○4) 後席背もたれから前席背面の間800mm以上必要 ○5) 座席の背もたれを起立させる ○6) 座席の背もたれを起立させ取り付け後、座席の位置を前側に調節

○ : 取付可能 未確認 : 適合確認ができていません。

トヨタ

| 車種名 | 年式 〈西暦〉 | 型式 | ドア 枚数 | 乗車 人数 | タイプ | 座席位置 | ・ラムーヴチャイルドシート 〈ミッキーマウス〉BK/GY | | 注意/備考 |
|-----------------------|-------------|--------------------------------------|----------|----------|-----|------|---------------------------------|------|-------|
| | | | | | | | シートベルト | | |
| | | | | | | | 前向き | 後ろ向き | |
| オーリス | 12.08～18.06 | ZWE18系 / NZE18系 / ZRE186H | 5 | 5 | HB | 後席左右 | ○ | ○ | |
| | 06.10～12.08 | ZRE15系 / NZE15系 | 5 | 5 | HB | 後席左右 | ○ | ○ | |
| カムリ | 17.07～ | AXVH7系 | 4 | 5 | SE | 後席左右 | ○ | ○ | |
| | 11.09～17.07 | AVV50 | 4 | 5 | SE | 後席左右 | ○ | ○ | |
| | 06.01～11.09 | ACV40 / ACV45 | 4 | 5 | SE | 後席左右 | ○ | ○ | |
| カローラ | 19.09～ | NRE210 / ZRE212 / ZWE21系 | 4 | 5 | SE | 後席左右 | ○ | ○ | |
| | 00.08～06.11 | ZEE12系 / NZE12系 | 4 | 5 | SE | 後席左右 | ○ | ○ | |
| カローラ アクシオ | 12.05～ | NZE16系 / NKE165 / NRE16系 | 4 | 5 | SE | 後席左右 | ○ | ○ | |
| | 06.10～12.05 | NZE14系 / ZRE14系 | 4 | 5 | SE | 後席左右 | ○ | ○ | |
| カローラ クロス | 21.09～ | ZVG1系/ZSG10 | 5 | 5 | SUV | 後席左右 | 未確認 | 未確認 | |
| カローラ スポーツ | 18.06～ | NRE21系 / ZWE21系 | 5 | 5 | HB | 後席左右 | ○ | ○ | |
| カローラ フィールダー | 12.05～ | NKE165G / NZE16系 / NRE16系 | 5 | 5 | WG | 後席左右 | ○ | ○ | |
| | 06.10～12.05 | NZE14系 / ZRE14系 | 5 | 5 | WG | 後席左右 | ○ | ○ | |
| カローラ ツーリング | 19.09～ | NRE210W / ZRE212W / ZWE21系 / MZEA12W | 5 | 5 | WG | 後席左右 | ○ | ○ | |
| カローラ ルミオン | 07.10～15.12 | ZRE152N / ZRE154N / NZE151N | 5 | 5 | WG | 後席左右 | ○ | ○ | |
| クラウンハイブリッド | 18.06～ | AZSH2系 / GWS2系 / AWS2系 / ARS2系 | 4 | 5 | SE | 後席左右 | ○ | ○ | |
| | 12.12～18.06 | AWS2系 / GWS2系 | 4 | 5 | SE | 後席左右 | ○ | ○ | |
| | 08.02～12.12 | GWS2系 | 4 | 5 | SE | 後席左右 | ○ | ○ | |
| クラウンアスリート クラウンロイヤル | 18.06～ | GRS22系 / ARS22系 | 4 | 5 | SE | 後席左右 | ○ | ○ | |
| | 12.12～18.06 | GRS21系 / ARS21系 | 4 | 5 | SE | 後席左右 | ○ | ○ | |

不適合内容 ×1) 座席の形状が不安定 ×2) フロアーの形状 ×3) 前後左右、車内スペースが狭い ×4) シートベルト長さ不足 ×5) バックルの位置およびベルトの長さが不適合 ×6) 車両の肩ベルト位置が不適合

注意内容 ○1) 前席が狭くなり前席に乗車できない場合があります ○2) 運転席側後席のみ取付け可 ○3) 助手席側後席のみ取付け可 ○4) 後席背もたれから前席背面の間800mm以上必要 ○5) 座席の背もたれを起立させる ○6) 座席の背もたれを起立させ取り付け後、座席の位置を前側に調節

○ : 取付可能 未確認 : 適合確認ができていません。

トヨタ

| 車種名 | 年式 〈西暦〉 | 型式 | ドア 枚数 | 乗車 人数 | タイプ | 座席位置 | ・ラムーヴチャイルドシート 〈ミッキーマウス〉BK/GY | | 注意/備考 |
|-----------------------|-------------|------------------|----------|----------|-----|-------|---------------------------------|------|-------|
| | | | | | | | シートベルト | | |
| | | | | | | | 前向き | 後ろ向き | |
| クラウンアスリート クラウンロイヤル | 08.02~12.11 | GRS20系 | 4 | 5 | SE | 後席左右 | ○ | ○ | |
| | 03.12~08.02 | GRS18系 | 4 | 5 | SE | 後席左右 | ○ | ○ | |
| クラウンマジェスタ | 13.09~18.06 | AWE21系 / GWS21系 | 4 | 5 | SE | 後席左右 | ○ | ○ | |
| | 09.03~13.08 | URS20系 / UZS20系 | 4 | 5 | SE | 後席左右 | ○ | ○ | |
| | 04.07~09.03 | UZS18系 | 4 | 5 | SE | 後席左右 | ○ | ○ | |
| グランエース | 19.12~ | GDH303W | 5 | 6 | WG | 2列目左右 | ○ | ○ | |
| | | | | | | 3列目左右 | ○ | ○ | |
| | 19.12~ | GDH303W | 5 | 8 | WG | 2列目左右 | ○ | ○ | |
| | | | | | | 3列目左右 | ○ | ○4 | |
| 4列目左右 | ○ | ○4 | | | | | | | |
| クルーガー | 00.11~07.03 | ACU2系 / MCU2系 | 5 | 5 | SUV | 後席左右 | ○ | ○ | |
| | 00.11~07.03 | ACU2系 / MCU2系 | 5 | 7 | SUV | 後席左右 | ○ | ○ | |
| | | | | | | 3列目左右 | ×3 | ×3 | |
| サイ | 09.12~17.11 | AZK10 | 4 | 5 | SE | 後席左右 | ○ | ○ | |
| サクシードワゴン | 02.07~13.10 | NCP58G / NCP59G | 5 | 5 | WG | 後席左右 | ○ | ○ | |
| シエンタ | 18.09~ | NSP17系 / NHP170G | 5 | 5 | WG | 後席左右 | ○ | ○4 | |
| | 15.07~ | NSP175G | 5 | 6 | WG | 2列目左右 | ○ | ○4 | |
| | | | | | | 3列目左右 | ×3 | ×3 | |
| | 15.07~ | NSP17系 / NHP170G | 5 | 7 | WG | 2列目左右 | ○ | ○ | |
| | | | | | | 3列目左右 | ×3 | ×3 | |
| | 03.09~15.06 | NCP81G / NCP85G | 5 | 7 | WG | 2列目左右 | ○ | ○ | |
| 3列目左右 | | | | | | ×3 | ×3 | | |

不適合内容 ×1) 座席の形状が不安定 ×2) フロアの形状 ×3) 前後左右、車内スペースが狭い ×4) シートベルト長さ不足 ×5) パックルの位置およびベルトの長さが不適合 ×6) 車両の肩ベルト位置が不適合

注意内容 ○1) 前席が狭くなり前席に乗車できない場合があります ○2) 運転席側後席のみ取付け可 ○3) 助手席側後席のみ取付け可 ○4) 後席背もたれから前席背面の間800mm以上必要 ○5) 座席の背もたれを起立させる ○6) 座席の背もたれを起立させ取り付け後、座席の位置を前側に調節

○ : 取付可能 未確認 : 適合確認ができていません。

トヨタ

| 車種名 | 年式 <西暦> | 型式 | ドア 枚数 | 乗車 人数 | タイプ | 座席位置 | ・ラムーヴチャイルドシート (ミッキーマウス) BK/GY | | 注意/備考 |
|----------------|-------------|-----------------------|----------|----------|-------|-------|----------------------------------|------|---|
| | | | | | | | シートベルト | | |
| | | | | | | | 前向き | 後ろ向き | |
| スベイド | 12.07~20.12 | NSP14系 / NCP14系 | 4 | 5 | WG | 後席左右 | ○ | ○ | |
| セルシオ | 00.08~06.06 | UCF30 / UCF31 | 4 | 5 | SE | 後席左右 | ○ | ○ | |
| タンク | 16.11~20.09 | M900 / M910 | 5 | 5 | WG | 後席左右 | ○ | ○ | 注：助手席側後席に取付の際、 車両中央用のバックルを横側に取出し、 チャイルドシートの下に挟み込まない ように取付けてください。 |
| ノア | 14.01~ | ZRR8系 / ZWR8系 | 5 | 7 | WG | 2列目左右 | ○ | ○ | |
| | | | | | | 3列目左右 | ○ | ○ | |
| | 14.01~ | ZRR8系 / ZWR8系 | 5 | 8 | WG | 2列目左右 | ○ | ○ | |
| | | | | | | 3列目左右 | ○ | ○ | |
| | 10.04~14.01 | ZRR7系 | 5 | 7 | WG | 2列目左右 | ○ | ○ | |
| | | | | | | 3列目左右 | ×5 | ×5 | |
| | 10.04~14.01 | ZRR7系 | 5 | 8 | WG | 2列目左右 | ○ | ○ | |
| | | | | | | 3列目左右 | ×5 | ×5 | |
| | 07.06~10.03 | ZRR7系 | 5 | 5 | WG | 後席左右 | ○ | ○ | |
| | 07.06~10.03 | ZRR7系 | 5 | 8 | WG | 2列目左右 | ○ | ○ | |
| 3列目左右 | | | | | | ×5 | ×5 | | |
| 01.11~07.05 | AZR6系 | 5 | 8 | WG | 2列目左右 | ○ | ○ | | |
| | | | | | 3列目左右 | ○ | ○ | | |
| ハイエース (スーパーGL) | 16.08~ | THR2系 / KDH2系 / GDH2系 | 5 | 5 | WG | 後席左右 | 注/○ | 注/○ | 注：3点式シートベルト車のみ・キャンピングカー除く |
| ハイエース ワゴン | 04.08~ | THR2系 / TRH2系 | 5 | 10 | WG | 2列目左右 | ○3 | ×3 | |
| | | | | | | 3列目左右 | ×5 | ×5 | |
| | | | | | | 4列目左右 | ×5 | ×5 | |

不適合内容 ×1) 座席の形状が不安定 ×2) フロアの形状 ×3) 前後左右、車内スペースが狭い ×4) シートベルト長さ不足 ×5) バックルの位置およびベルトの長さが不適合 ×6) 車両の肩ベルト位置が不適合

注意内容 ○1) 前席が狭くなり前席に乗車できない場合があります ○2) 運転席側後席のみ取付け可 ○3) 助手席側後席のみ取付け可 ○4) 後席背もたれから前席背面の間800mm以上必要 ○5) 座席の背もたれを起立させる ○6) 座席の背もたれを起立させ取り付け後、座席の位置を前側に調節

○ : 取付可能 未確認 : 適合確認ができていません。

トヨタ

| 車種名 | 年式 〈西暦〉 | 型式 | ドア 枚数 | 乗車 人数 | タイプ | 座席位置 | ・ラムーヴチャイルドシート 〈ミッキーマウス〉BK/GY | | 注意/備考 |
|-----------|---------------|---|----------|----------|-----|------|---------------------------------|------|-------|
| | | | | | | | シートベルト | | |
| | | | | | | | 前向き | 後ろ向き | |
| ハイラックスサーフ | 02. 11～09. 09 | TNR21系 / GRN21系 / KDN21系 / VZN21系 / RZN21系 | 5 | 5 | SUV | 後席左右 | ○ | ○ | |
| ハイラックス | 17. 09～ | GUN125 | 4 | 5 | SUV | 後席左右 | ○ | ○4 | |
| パッソ | 16. 04～ | M700A / M710A | 5 | 5 | HB | 後席左右 | ○ | ○ | |
| | 10. 02～16. 04 | HGC3系 | 5 | 5 | HB | 後席左右 | ○ | ○ | |
| | 04. 06～10. 02 | QNC1系 / KGC1系 | 5 | 5 | HB | 後席左右 | ○ | ○ | |
| ハリアー | 20. 06～ | AXUX8系 / MXUA8系 / AXUH8系 | 5 | 5 | SUV | 後席左右 | ○ | ○ | |
| | 13. 12～20. 06 | AVU6系 / ZSU6系 / ASU6系 / AXU65W | 5 | 5 | SUV | 後席左右 | ○ | ○ | |
| | 03. 02～13. 07 | MHU38W / ACU3系 GSU3系 / MCU3系 | 5 | 5 | SUV | 後席左右 | ○ | ○ | |
| ピクシスポック | 17. 05～ | LA350A / LA360A | 4 | 4 | HB | 後席左右 | ○ | ○ | |
| | 12. 05～17. 05 | LA300A / LA310A | 4 | 4 | HB | 後席左右 | ○ | ○ | |
| ピクシスジョイ | 16. 08～ | LA250A / LA260A | 5 | 4 | HB | 後席左右 | ○ | ○ | |
| ピクシススペース | 11. 09～17. 01 | L575A / L585A | 5 | 4 | HB | 後席左右 | ○ | ○ | |
| ピクシスメガ | 15. 04～ | LA700A / LA710A | 5 | 4 | WG | 後席左右 | ○ | ○ | |
| プリウス | 15. 12. ～ | ZVW5系 | 5 | 5 | HB | 後席左右 | ○ | ○ | |
| | 09. 05～15. 12 | ZVW30 | 5 | 5 | HB | 後席左右 | ○ | ○ | |
| | 03. 09～09. 05 | NHVW20 | 5 | 5 | HB | 後席左右 | ○ | ○ | |
| プリウスPHV | 17. 02～19. 05 | ZVW52 | 5 | 5 | HB | 後席左右 | ○ | ○ | |
| | 12. 01～16. 05 | ZVW35 | 5 | 5 | HB | 後席左右 | ○ | ○ | |

不適合内容 ×1) 座席の形状が不安定 ×2) フロアの形状 ×3) 前後左右、車内スペースが狭い ×4) シートベルト長さ不足 ×5) バックルの位置およびベルトの長さが不適合 ×6) 車両の肩ベルト位置が不適合

注意内容 ○1) 前席が狭くなり前席に乗りできない場合があります ○2) 運転席側後席のみ取付け可 ○3) 助手席側後席のみ取付け可 ○4) 後席背もたれから前席背面の間800mm以上必要 ○5) 座席の背もたれを起立させる ○6) 座席の背もたれを起立させ取り付け後、座席の位置を前側に調節

○ : 取付可能 未確認 : 適合確認ができていません。

トヨタ

| 車種名 | 年式 〈西暦〉 | 型式 | ドア 枚数 | 乗車 人数 | タイプ | 座席位置 | ・ラムーヴチャイルドシート 〈ミッキーマウス〉BK/GY | | 注意/備考 |
|-----------|-------------|--------------------------|----------|----------|-----|----------------|---------------------------------|---------|-------|
| | | | | | | | シートベルト | | |
| | | | | | | | 前向き | 後ろ向き | |
| プリウス α | 11.05～20.12 | ZVW4系 | 5 | 5 | HB | 後席左右 | ○ | ○ | |
| | 11.05～20.12 | ZVW4系 | 5 | 7 | HB | 2列目左右 3列目左右 | ○ ×3 | ○ ×3 | |
| ブレイド | 06.12～12.04 | AZE15系 / GRE15系 | 5 | 5 | HB | 後席 左右 | ○ | ○ | |
| プレビス | 01.06～07.07 | JCG1系 | 4 | 5 | SE | 後席左右 | ○ | ○ | |
| プレミオ | 07.06～20.12 | ZRT26系 / NZT26系 | 4 | 5 | SE | 後席左右 | ○ | ○ | |
| | 04.12～07.06 | ZZT24系 / NZT24系 / AZT24系 | 4 | 5 | SE | 後席左右 | ○ | ○ | |
| プログレ | 98.05～07.05 | JCG1系 | 4 | 5 | SE | 後席左右 | ○ | ○ | |
| プロボックスワゴン | 02.07～13.10 | NCP5系 | 5 | 5 | WG | 後席左右 | ○ | ○ | |
| ベルタ | 05.11～12.06 | KSP9系 / SCP9系 / NCP9系 | 4 | 5 | SE | 後席左右 | ○ | ○ | |
| | 12.07～20.12 | NCP14系 / NSP14系 | 4 | 5 | WG | 後席左右 | ○ | ○ | |
| ポルテ | 04.07～12.07 | NNP1系 | 3 | 5 | WG | 後席左右 | ○ | ○ | |
| | 02.02～07.09 | GX11系 / JZX11系 | 5 | 5 | WG | 後席左右 | ○ | ○ | |
| マークⅡ ブリット | 09.10～19.12 | GRX13系 | 4 | 5 | SE | 後席左右 | ○ | ○ | |
| | 04.11～09.10 | GRX12系 | 4 | 5 | SE | 後席左右 | ○ | ○ | |
| マークⅩ ジオ | 07.09～13.11 | ANA1系 / GGA10 | 5 | 5 | WG | 後席左右 | ○ | ○ | |
| | 07.09～13.11 | GGA10 | 5 | 6 | WG | 2列目左右 3列目左右 | ○ ×3 | ○ ×3 | |
| ヤリス | 20.02～ | MXPH1系 / MXPA1系 / KSP210 | 5 | 5 | HB | 後席左右 | ○ | ○4 | |
| GRヤリス | 20.09～ | GXPA16 / MXPA12 | 3 | 4 | HB | 後席左右 | ○ | ○4 | |

不適合内容 ×1) 座席の形状が不安定 ×2) フロアの形状 ×3) 前後左右、車内スペースが狭い ×4) シートベルト長さ不足 ×5) バックルの位置およびベルトの長さが不適合 ×6) 車両の肩ベルト位置が不適合

注意内容 ○1) 前席が狭くなり前席に乗車できない場合があります ○2) 運転席側後席のみ取付け可 ○3) 助手席側後席のみ取付け可 ○4) 後席背もたれから前席背面の間800mm以上必要 ○5) 座席の背もたれを起立させる ○6) 座席の背もたれを起立させ取り付け後、座席の位置を前側に調節

○ : 取付可能 未確認 : 適合確認ができていません。

トヨタ

| 車種名 | 年式 〈西暦〉 | 型式 | ドア 枚数 | 乗車 人数 | タイプ | 座席位置 | ・ラムーヴチャイルドシート (ミッキーマウス) BK/GY | | 注意/備考 |
|-------------|--------------|-------------------|----------|----------|-----|-------|----------------------------------|------|-------|
| | | | | | | | シートベルト | | |
| | | | | | | | 前向き | 後ろ向き | |
| ヤリスクロス | 20.08～ | MXPB1系 / MXPJ1系 | 5 | 5 | SUV | 後席左右 | ○ | ○4 | |
| ライズ | 19.11～ | A200A / A210A | 5 | 5 | SUV | 後席左右 | ○ | ○4 | |
| ラウム | 03.05～11.10 | NCZ2系 | 5 | 5 | WG | 後席左右 | ○ | ○ | |
| ラクティス | 10.11～16.08 | NCP12系 / NSP12系 | 5 | 5 | WG | 後席左右 | ○ | ○ | |
| | 05.10～10.11 | NCP10系 / SCP100 | 5 | 5 | WG | 後席左右 | ○ | ○ | |
| ランドクルーザー300 | 21.08～ | FJA300W/VJA300W | 5 | 5 | SUV | 後席左右 | 未確認 | 未確認 | |
| | 21.08～ | FJA300W/VJA300W | 5 | 7 | SUV | 2列目左右 | 未確認 | 未確認 | |
| | | | | | | 3列目左右 | 未確認 | 未確認 | |
| ランドクルーザー200 | 07.10～21.08 | UZJ200W / URJ202W | 5 | 8 | SUV | 2列目左右 | ○ | ○ | |
| | | | | | | 3列目左右 | ×3 | ×3 | |
| ランドクルーザー100 | 98.01～07.09 | J10系 | 5 | 5 | SUV | 後席左右 | ○ | ○ | |
| | 98.01～07.09 | J10系 | 5 | 8 | SUV | 2列目左右 | ○ | ○ | |
| | | | | | | 3列目左右 | ×3 | ×3 | |
| ランドクルーザープラド | 09.09～ | J15系 | 5 | 5 | SUV | 後席左右 | ○ | ○ | |
| | 09.09～ | J15系 | 5 | 7 | SUV | 2列目左右 | ○ | ○ | |
| | | | | | | 3列目左右 | ×3 | ×3 | |
| | 02.10～.09.09 | J12系 | 3 | 5 | SUV | 後席左右 | ○ | ○ | |
| | 02.10～.09.09 | J12系 | 5 | 8 | SUV | 2列目左右 | ○ | ○ | |
| | | | | | | 3列目左右 | ×3 | ×3 | |
| ルーミー | 16.11～ | M900 / M910 | 5 | 5 | WG | 後席左右 | ○ | ○ | |

不適合内容 ×1) 座席の形状が不安定 ×2) フロアの形状 ×3) 前後左右、車内スペースが狭い ×4) シートベルト長さ不足 ×5) ハックルの位置およびベルトの長さが不適合 ×6) 車両の肩ベルト位置が不適合

注意内容 ○1) 前席が狭くなり前席に乗車できない場合があります ○2) 運転席側後席のみ取付け可 ○3) 助手席側後席のみ取付け可 ○4) 後席背もたれから前席背面の間800mm以上必要 ○5) 座席の背もたれを起立させる ○6) 座席の背もたれを起立させ取り付け後、座席の位置を前側に調節

○ : 取付可能 未確認 : 適合確認ができていません。

レクサス

| 車種名 | 年式 〈西暦〉 | 型式 | ドア 枚数 | 乗車 人数 | タイプ | 座席位置 | ・ラムーヴチャイルドシート 〈ミッキーマウス〉BK/GY | | 注意/備考 |
|-----------------------|-------------|---------------------------------------|----------|----------|-----|-------|---------------------------------|------|----------------------------------|
| | | | | | | | シートベルト | | |
| | | | | | | | 前向き | 後ろ向き | |
| CT | 11.01～ | ZWA10 | 5 | 5 | HB | 後席左右 | ○ | ○ | |
| ES | 18.10～ | AXZH10 / AXZH11 | 4 | 5 | SE | 後席左右 | ○ | ○ | |
| GS | 12.01～20.07 | ARL1系 / GRL1系 / GWL1系 / AWL1系 / URL10 | 4 | 5 | SE | 後席左右 | ○ | ○ | |
| | 05.08～12.01 | URS19系 / GWS19系 / GRS19系 / UZS19系 | 4 | 5 | SE | 後席左右 | ○ | ○ | |
| HS | 09.07～17.12 | ANF10 | 4 | 5 | SE | 後席左右 | ○ | ○ | |
| IS/IS-F (オープンカー除く) | 13.05～ | GSE3系 / AVE3系 / ASE3系 | 4 | 5 | SE | 後席左右 | ○ | ○ | |
| | 07.12～14.05 | GSE2系 | 4 | 4 | SE | 後席左右 | ○ | ○ | |
| | 07.12～14.05 | GSE2系 | 2 | 4 | CP | 後席左右 | ○ | ○ | |
| LC | 17.03～ | GWZ100 / URZ100 | 2 | 4 | CP | 後席左右 | ×1 | ×1 | |
| LS | 17.10～ | GVF5系 / VXF5系 | 4 | 5 | SE | 後席左右 | ○ | ○ | |
| | 06.09～17.10 | USF4系 / UVF4系 | 4 | 4 | SE | 後席左右 | ○ | ○ | |
| | 06.09～17.10 | USF4系 / UVF4系 | 4 | 5 | SE | 後席左右 | ○ | ○ | |
| LX | 15.08～ | URL201W | 5 | 5 | SUV | 後席左右 | ○ | 注/○ | 注：オプション：セカンドモニター取り付けの車両は後ろ向きは不適合 |
| | 15.08～ | URL201W | 5 | 8 | SUV | 2列目左右 | ○ | 注/○ | 注：オプション：セカンドモニター取り付けの車両は後ろ向きは不適合 |
| | | | | | | 3列目左右 | ○ | ×3 | |
| NX | 14.07～21.10 | AYZ1系 / AGZ1系 | 5 | 5 | SUV | 後席左右 | ○ | ○ | |
| RC | 14.10～ | AVC1系 / ASC1系 / GSC1系 / USC10 | 2 | 4 | CP | 後席左右 | ○3 | ○1・3 | |
| RX | 15.10～ | GYL2系 / AGL2系 | 5 | 5 | SUV | 後席左右 | ○ | ○ | |
| | 09.01～15.10 | GGL1系 / GYL1系 / AGL10W | 5 | 5 | SUV | 後席左右 | ○ | ○ | |

不適合内容 ×1) 座席の形状が不安定 ×2) フロアーの形状 ×3) 前後左右、車内スペースが狭い ×4) シートベルト長さ不足 ×5) バックルの位置およびベルトの長さが不適合 ×6) 車両の肩ベルト位置が不適合
 注意内容 ○1) 前席が狭くなり前席に乗車できない場合があります ○2) 運転席側後席のみ取付け可 ○3) 助手席側後席のみ取付け可 ○4) 後席背もたれから前席背面の間800mm以上必要 ○5) 座席の背もたれが
 ○ : 取付可能 未確認 : 適合確認ができていません。

レクサス

| 車種名 | 年式 〈西暦〉 | 型式 | ドア 枚数 | 乗車 人数 | タイプ | 座席位置 | ・ラムーヴチャイルドシート 〈ミッキーマウス〉BK/GY | | 注意/備考 |
|-----|---------------|-------------------------|----------|----------|-----|-------|---------------------------------|------|-------|
| | | | | | | | シートベルト | | |
| | | | | | | | 前向き | 後ろ向き | |
| RX | 19. 10～ | GYL26W | 5 | 6 | SUV | 2列目左右 | ○ | ○ | |
| | | | | | | 3列目左右 | ×3 | ×3 | |
| | 17. 12～ | GYL26W | 5 | 7 | SUV | 2列目左右 | ○ | ○ | |
| | | | | | | 3列目左右 | ×3 | ×3 | |
| SC | 05. 07～10. 07 | UZZ40 | 2 | 4 | CP | 後席左右 | ×3 | ×3 | |
| UX | 18. 11～ | MZAA10 / MZAH1系 / KMA10 | 5 | 5 | SUV | 後席左右 | ○ | ○ | |

不適合内容 ×1) 座席の形状が不安定 ×2) フロアの形状 ×3) 前後左右、車内スペースが狭い ×4) シートベルト長さ不足 ×5) バックルの位置およびベルトの長さが不適合 ×6) 車両の肩ベルト位置が不適合

注意内容 ○1) 前席が狭くなり前席に乗車できない場合があります ○2) 運転席側後席のみ取付け可 ○3) 助手席側後席のみ取付け可 ○4) 後席背もたれから前席背面の間800mm以上必要 ○5) 座席の背もたれを起立させる ○6) 座席の背もたれを起立させ取り付け後、座席の位置を前側に調節

○ : 取付可能 未確認 : 適合確認ができていません。

ニッサン

| 車種名 | 年式 <西暦> | 型式 | ドア 枚数 | 乗車 人数 | タイプ | 座席位置 | ・ラムーヴチャイルドシート (ミッキーマウス) BK/GY | | 注意/備考 |
|------------------|---------------------------|-----------------------------|----------|----------|-------|----------------|----------------------------------|--------|-----------------------------|
| | | | | | | | シートベルト | | |
| | | | | | | | 前向き | 後ろ向き | |
| GT-R | 07.12~ | R35 | 2 | 4 | CP | 後席左右 | ×3 | ×3 | |
| e-NV200 | 14.10~20.10 | ME0 | 5 | 5 | WG | 後席左右 | ○ | ○ | |
| | 14.10~20.10 | ME0 | 5 | 7 | WG | 2列目左右 3列目左右 | ○ ○ | ○ ○ | |
| NV200 パネットワゴン | 09.05~ | M20 | 5 | 5 | WG | 後席左右 | ○ | ○ | |
| | 09.05~ | M20 | 5 | 7 | WG | 2列目左右 3列目左右 | ○ ○ | ○ ○ | |
| NV100 クリッパーリオ | 15.03~ | DR17W | 5 | 4 | WG | 後席左右 | ○ | ○ | |
| | 13.12~15.03 | DR64W | 5 | 4 | WG | 後席左右 | ○ | ○ | |
| NV350キャラバン | 12.06~ | VR2E26 / VW2E26 / VW6E26 | 5 | 5 | WG | 後席左右 | 注/○ | 注/○ | 注：グレード：プレミアムGX 3点式シートベルト車のみ |
| ウイングロード | 05.11~18.03 | Y12 | 5 | 5 | WG | 後席左右 | ○ | ○ | |
| エクストレイル | 13.12~ | T32 / NT32 / HT32 / HNT32 | 5 | 5 | SUV | 後席左右 | ○ | ○ | |
| | 13.12~ | T32 / NT32 / HT32 / HNT32 | 5 | 7 | SUV | 2列目左右 3列目左右 | ○ ○ | ○ ○ | |
| | 07.08~14.01 | DNT31 / NT31 / T31/ TNT31 | 5 | 5 | SUV | 後席左右 | ○ | ○ | |
| エルブランド | 10.08~ | TE52 / TNE52 / PE52 / PNE52 | 5 | 7 | WG | 2列目左右 | ○ | ○ | |
| | | | | | | 3列目左右 | ○ | ○4 | |
| | 10.08~ | TE52 / TNE52 / PE52 / PNE52 | 5 | 8 | WG | 2列目左右 | ○ | ○ | |
| | | | | | | 3列目左右 | ○ | ○4 | |
| 02.05~10.08 | ME51 / MNE51 / NE51 / E51 | 5 | 7 | WG | 2列目左右 | ○ | ○ | | |
| | | | | | 3列目左右 | ○ | ○4 | | |

不適合内容 ×1) 座席の形状が不安定 ×2) フロアの形状 ×3) 前後左右、車内スペースが狭い ×4) シートベルト長さ不足 ×5) パックルの位置およびベルトの長さが不適合 ×6) 車両の肩ベルト位置が不適合

注意内容 ○1) 前席が狭くなり前席に乗車できない場合があります ○2) 運転席側後席のみ取付け可 ○3) 助手席側後席のみ取付け可 ○4) 後席背もたれから前席背面の間800mm以上必要 ○5) 座席の背もたれを起立させる ○6) 座席の背もたれを起立させ取り付け後、座席の位置を前側に調節

○ : 取付可能 未確認 : 適合確認ができていません。

ニッサン

| 車種名 | 年式 〈西暦〉 | 型式 | ドア 枚数 | 乗車 人数 | タイプ | 座席位置 | ・ラムーヴチャイルドシート (ミッキーマウス) BK/GY | | 注意/備考 |
|--------------|-------------|--|----------|----------|-----|-------|----------------------------------|------|-------|
| | | | | | | | シートベルト | | |
| | | | | | | | 前向き | 後ろ向き | |
| エルブランド | 02.05~10.08 | ME51 / MNE51 / NE51 / E51 | 5 | 8 | WG | 2列目左右 | ○ | ○ | |
| | | | | | | 3列目左右 | ○ | ○4 | |
| オッティ | 06.10~13.06 | H92W | 5 | 4 | WG | 後席左右 | ○ | ○ | |
| | 05.06~06.10 | H91W | 5 | 4 | WG | 後席左右 | ○ | ○ | |
| オーラ | 21.06~ | FE13/FSNE13 | 5 | 5 | HB | 後席左右 | ○ | ○ | |
| キックス | 20.08~ | P15 | 5 | 5 | SUV | 後席左右 | ○ | ○ | |
| | 08.10~12.06 | H59A | 3 | 4 | SUV | 後席左右 | ○ | ○ | |
| キャラバン コーチ | 01.11~12.06 | SE25 / QE25 | 5 | 8 | WG | 2列目左右 | ○ | ○ | |
| | | | | | | 3列目左右 | ○ | ○ | |
| キューブ | 08.11~20.03 | Z12 / NZ12 | 5 | 5 | WG | 後席左右 | ○ | ○ | |
| | 02.10~08.11 | AZ11 / BZ11 / BNZ11 | 5 | 5 | WG | 後席左右 | ○ | ○ | |
| キューブ キュービック | 03.09~08.11 | YGNZ11 / YGZ11 / BGZ11 | 5 | 7 | WG | 2列目左右 | ○ | ○ | |
| | | | | | | 3列目左右 | ○ | ×4 | |
| クリッパー リオ | 07.06~12.01 | U71W / U72W | 5 | 4 | WG | 後席左右 | ○ | ○ | |
| サファリ | 97.10~07.07 | WFGY61 / WGY61 / VRG61 WYY61 / WRGY61 | 5 | 7 | SUV | 2列目左右 | ○ | ○ | |
| | | | | | | 3列目左右 | ×2 | ×2 | |
| シーマ (ハイブリッド) | 12.05~ | HGY51 | 4 | 5 | SE | 後席左右 | ○ | ○ | |
| シーマ | 01.01~10.07 | GNF50 / GF50 / HF50 | 4 | 5 | SE | 後席左右 | ○ | ○ | |
| ジューク | 10.06~ | YF15 / F15 / NF15 | 5 | 5 | SUV | 後席左右 | ○ | ○ | |
| スカイライン | 14.02~ | HV37 / HNV37 / RV37 / YV37 / ZV37 | 4 | 5 | SE | 後席左右 | ○ | ○ | |
| | 06.11~14.04 | CKV36 | 2 | 4 | CP | 後席左右 | ○ | ○ | |
| | 06.11~14.04 | PV36 / V36 / NV36 / KV36 | 4 | 5 | SE | 後席左右 | ○ | ○ | |

不適合内容 ×1) 座席の形状が不安定 ×2) フロアの形状 ×3) 前後左右、車内スペースが狭い ×4) シートベルト長さ不足 ×5) バックルの位置およびベルトの長さが不適合 ×6) 車両の肩ベルト位置が不適合

注意内容 ○1) 前席が狭くなり前席に乗車できない場合があります ○2) 運転席側後席のみ取付け可 ○3) 助手席側後席のみ取付け可 ○4) 後席背もたれから前席背面の間800mm以上必要 ○5) 座席の背もたれを起立させる ○6) 座席の背もたれを起立させ取り付け後、座席の位置を前側に調節

○ : 取付可能 未確認 : 適合確認ができていません。

ニッサン

| 車種名 | 年式 <西暦> | 型式 | ドア 枚数 | 乗車 人数 | タイプ | 座席位置 | ・ラムーヴチャイルドシート (ミッキー・マウス) BK/GY | | 注意/備考 |
|--------------------|-------------|--|----------|----------|-----|-------|-----------------------------------|------|-------|
| | | | | | | | シートベルト | | |
| | | | | | | | 前向き | 後ろ向き | |
| スカイライン | 03.01~07.10 | CPV35 | 2 | 4 | CP | 後席左右 | ○ | ○ | |
| | 01.06~06.10 | NV35 / HV35 / PV35 / V35 | 4 | 5 | SE | 後席左右 | ○ | ○ | |
| スカイライン クロスオーバー | 09.07~16.06 | NJ50 / J35 | 5 | 5 | SUV | 後席左右 | ○ | ○ | |
| ステージア | 01.10~07.06 | PM35 / PNM35 / NM35 / HM35 / M35 | 5 | 5 | WG | 後席左右 | ○ | ○ | |
| セレナ (e-POWER含む) | 17.03~ | HC27 / GNC27 / HFC27 | 5 | 7 | WG | 2列目左右 | ○ | ○ | |
| | | | | | | 3列目左右 | ○ | ○ | |
| | 16.08~ | GNC27 / GFC27 GFNC27 / GC27 | 5 | 8 | WG | 2列目左右 | ○ | ○ | |
| | | | | | | 3列目左右 | ○ | ○ | |
| | 10.11~16.08 | FC26 / FNC26 / HFC26 / HC26 C26 / FPC26 / NC26 / FNPC26 | 5 | 8 | WG | 2列目左右 | ○ | ○ | |
| | | | | | | 3列目左右 | ○ | ○ | |
| | 05.05~10.11 | C25 / NC25 / CC25 / CNC25 | 5 | 8 | WG | 2列目左右 | ○ | ○ | |
| | | | | | | 3列目左右 | ×3 | ×3 | |
| デイズ | 19.03~ | B43W / B44W / B45W / B46W / B47W / B48W | 5 | 4 | WG | 後席左右 | ○ | ○ | |
| | 13.06~19.03 | B21W | 5 | 4 | WG | 後席左右 | ○ | ○ | |
| デイズ ルークス | 14.02~20.03 | B21A | 5 | 4 | WG | 後席左右 | ○ | ○ | |
| ティアナ | 14.02~ | L33 | 4 | 5 | SE | 後席左右 | ○ | ○ | |
| | 08.06~14.02 | TNJ32 / PJ32 / J32 | 4 | 5 | SE | 後席左右 | ○ | ○ | |
| | 03.10~08.06 | TNJ31 / PJ31 / J31 | 4 | 5 | SE | 後席左右 | ○ | ○ | |
| ティーダ | 04.09~12.08 | NC11 / C11 / JC11 | 5 | 5 | HB | 後席左右 | ○ | ○ | |
| ティーダ ラティオ | 04.09~12.10 | SC11 / SNC11 / SJC11 | 4 | 5 | SE | 後席左右 | ○ | ○ | |
| デュアリス | 07.05~14.03 | KJ10 / KNJ10 / J10 | 5 | 5 | WG | 後席左右 | ○ | ○ | |

不適合内容 ×1) 座席の形状が不安定 ×2) フロアの形状 ×3) 前後左右、車内スペースが狭い ×4) シートベルト長さ不足 ×5) バックルの位置およびベルトの長さが不適合 ×6) 車両の肩ベルト位置が不適合

注意内容 ○1) 前席が狭くなり前席に乗りできない場合があります ○2) 運転席側後席のみ取付け可 ○3) 助手席側後席のみ取付け可 ○4) 後席背もたれから前席背面の間800mm以上必要 ○5) 座席の背もたれを起立させる ○6) 座席の背もたれを起立させ取り付け後、座席の位置を前側に調節

○ : 取付可能 未確認 : 適合確認ができていません。

ニッサン

| 車種名 | 年式 〈西暦〉 | 型式 | ドア 枚数 | 乗車 人数 | タイプ | 座席位置 | ・ラムーヴチャイルドシート (ミッキーマウス) BK/GY | | 注意/備考 |
|-----------------|-------------|----------------------------------|----------|----------|-----|-------|----------------------------------|------|-------|
| | | | | | | | シートベルト | | |
| | | | | | | | 前向き | 後ろ向き | |
| ノート e-POWER | 20.12~ | E13 / SNE13 | 5 | 5 | HB | 後席左右 | ○ | ○ | |
| ノート (e-POWER含む) | 12.09~20.12 | E12改 / HE12 / NE12 / SNE12 / E12 | 5 | 5 | HB | 後席左右 | ○ | ○ | |
| | 05.01~12.08 | E11 / NE11 / ZE11 | 5 | 5 | HB | 後席左右 | ○ | ○ | |
| ピノ | 07.01~10.02 | HC24S | 5 | 4 | HB | 後席左右 | ○ | ○ | |
| ブルーバードシルフィ | 05.12~ | G11 / KG11 / NG11 | 4 | 5 | SE | 後席左右 | ○ | ○ | |
| プレサージュ | 03.07~09.08 | TNU31 / PU31 / PNU31 / TU31 | 5 | 8 | WG | 2列目左右 | ○ | ○ | |
| | | | | | | 3列目左右 | ×4 | ×4 | |
| プレジデント | 03.10~10.06 | PGF50 | 4 | 5 | SE | 後席左右 | ○ | ○ | |
| フーガ | 09.11~ | Y51 / KY51 / KNY51 | 4 | 5 | SE | 後席左右 | ○ | ○ | |
| | 04.10~09.11 | PNY50 / Y50 / GY50 / PY50 | 4 | 5 | SE | 後席左右 | ○ | ○ | |
| マーチ | 10.07~ | K13 / NK13 | 5 | 5 | HB | 後席左右 | ○ | ○ | |
| | 02.03~10.07 | K12 / BK12 / YK12 / AK12 BNK12 | 3 | 5 | HB | 後席左右 | ○ | ○ | |
| | 02.03~10.07 | K12 / BK12 / YK12 / AK12 BNK12 | 5 | 5 | HB | 後席左右 | ○ | ○ | |
| ムラーノ | 08.09~15.03 | TZ51 / TNZ51 / PNZ51 | 5 | 5 | SUV | 後席左右 | ○ | ○ | |
| | 04.09~08.09 | PZ50 / PNZ50 / TZ50 | 5 | 5 | SUV | 後席左右 | ○ | ○ | |
| モコ | 11.02~16.05 | MG33S | 5 | 4 | HB | 後席左右 | ○ | ○ | |
| | 06.02~11.02 | MG22S | 5 | 4 | HB | 後席左右 | ○ | ○ | |
| ラフェスタ | 11.06~18.03 | CW系 | 5 | 7 | WG | 2列目左右 | ○ | ○ | |
| | | | | | | 3列目左右 | ×3 | ×3 | |
| ラフェスタ | 04.12~12.12 | B30 / NB30 | 5 | 7 | WG | 2列目左右 | ○ | ○4 | |
| | | | | | | 3列目左右 | ○ | ○4 | |

不適合内容 ×1) 座席の形状が不安定 ×2) フロアの形状 ×3) 前後左右、車内スペースが狭い ×4) シートベルト長さ不足 ×5) バックルの位置およびベルトの長さが不適合 ×6) 車両の肩ベルト位置が不適合

注意内容 ○1) 前席が狭くなり前席に乗りできない場合があります ○2) 運転席側後席のみ取付け可 ○3) 助手席側後席のみ取付け可 ○4) 後席背もたれから前席背面の間800mm以上必要 ○5) 座席の背もたれを起立させる ○6) 座席の背もたれを起立させ取り付け後、座席の位置を前側に調節

○ : 取付可能 未確認 : 適合確認ができていません。

ニッサン

| 車種名 | 年式 〈西暦〉 | 型式 | ドア 枚数 | 乗車 人数 | タイプ | 座席位置 | ・ラムーヴチャイルドシート 〈ミッキーマウス〉BK/GY | | 注意/備考 |
|------|-------------|---------------------------|----------|----------|-----|------|---------------------------------|------|-------|
| | | | | | | | シートベルト | | |
| | | | | | | | 前向き | 後ろ向き | |
| リーフ | 17.09～ | ZE1 | 5 | 5 | HB | 後席左右 | ○ | ○ | |
| | 10.12～17.09 | AZEO / ZE0 | 5 | 5 | HB | 後席左右 | ○ | ○ | |
| ルークス | 20.03～ | B44A / B45A / B47A / B48A | 5 | 4 | HB | 後席左右 | ○ | ○4 | |
| | 09.12～13.03 | ML21S | 5 | 4 | HB | 後席左右 | ○ | ○ | |

不適合内容 x1) 座席の形状が不安定 x2) フロア-の形状 x3) 前後左右、車内スペースが狭い x4) シートベルト長さ不足 x5) バックルの位置およびベルトの長さが不適合 x6) 車両の肩ベルト位置が不適合

注意内容 O1) 前席が狭くなり前席に乗車できない場合があります O2) 運転席側後席のみ取付け可 O3) 助手席側後席のみ取付け可 O4) 後席背もたれから前席背面の間800mm以上必要 O5) 座席の背もたれを起立させる O6) 座席の背もたれを起立させ取り付け後、座席の位置を前側に調節
 ○ : 取付可能 未確認 : 適合確認ができていません。

ホンダ

| 車種名 | 年式 <西暦> | 型式 | ドア 枚数 | 乗車 人数 | タイプ | 座席位置 | ・ラムーヴチャイルドシート (ミッキー・マウス) BK/GY | | 注意/備考 |
|----------------------|-------------|-----------------------|----------|----------|-----|-------|-----------------------------------|------|-------|
| | | | | | | | シートベルト | | |
| | | | | | | | 前向き | 後ろ向き | |
| CR-V | 18.08~ | RW1 / RW2 | 5 | 5 | SUV | 後席左右 | ○6 | ○ | |
| | | RW1 / RW2 | 5 | 7 | SUV | 2列目左右 | ○6 | ○ | |
| | | | | | | 3列目左右 | ×3 | ×3 | |
| | 11.12~16.08 | RM1 / RM4 | 5 | 5 | SUV | 後席左右 | ○ | ○ | |
| | 06.10~11.12 | RE3 | 5 | 5 | SUV | 後席左右 | ○ | ○ | |
| CR-Z | 10.02~17.01 | ZF1 / ZF2 | 3 | 4 | HB | 後席左右 | ×1 | ×1 | |
| HR-V | 98.09~06.02 | GH1 / GH2 / GH3 / GH4 | 3 | 5 | SUV | 後席左右 | ○ | ○ | |
| | 98.09~06.02 | GH1 / GH2 / GH3 / GH4 | 5 | 5 | SUV | 後席左右 | ○ | ○ | |
| N-BOX N-BOX カスタム | 17.08~ | JF3 / JF4 | 5 | 4 | WG | 後席左右 | ○ | ○ | |
| | 11.12~17.08 | JF1 / JF2 | 5 | 4 | WG | 後席左右 | ○ | ○ | |
| N-BOX+ N-BOX+カスタム | 12.07~17.08 | JF1 / JF2 | 5 | 4 | WG | 後席左右 | ○ | ○ | |
| N-BOXスラッシュ | 14.12~20.02 | JF1 / JF2 | 5 | 4 | HB | 後席左右 | ○ | ○ | |
| N-ONE | 20.12~ | JG3 / JG4 | 5 | 4 | HB | 後席左右 | ○ | ○ | |
| | 12.11~20.12 | JG1 / JG2 | 5 | 4 | HB | 後席左右 | ○ | ○ | |
| N-WGN N-WGNカスタム | 19.07~ | JH3 / JH4 | 5 | 4 | HB | 後席左右 | ○ | ○ | |
| | 13.11~19.07 | JH1 / JH2 | 5 | 4 | HB | 後席左右 | ○ | ○ | |
| アコード ハイブリッド | 13.06~20.02 | CR6 / CR7 | 4 | 5 | SE | 後席左右 | ○ | ○ | |
| アコード | 20.02~ | CV3 | 4 | 5 | SE | 後席左右 | ○ | ○ | |
| | 08.12~13.03 | CU1 / CU2 | 4 | 5 | SE | 後席左右 | ○ | ○ | |
| | 02.10~08.12 | CL7 / CL8 / CL9 | 4 | 5 | SE | 後席左右 | ○ | ○ | |

不適合内容 ×1) 座席の形状が不安定 ×2) フロアの形状 ×3) 前後左右、車内スペースが狭い ×4) シートベルト長さ不足 ×5) バックルの位置およびベルトの長さが不適合 ×6) 車両の肩ベルト位置が不適合

注意内容 ○1) 前席が狭くなり前席に乗車できない場合があります ○2) 運転席側後席のみ取付け可 ○3) 助手席側後席のみ取付け可 ○4) 後席背もたれから前席背面の間800mm以上必要 ○5) 座席の背もたれを起立させる ○6) 座席の背もたれを起立させ取り付け後、座席の位置を前側に調節

○ : 取付可能 未確認 : 適合確認ができていません。

ホンダ

| 車種名 | 年式 〈西暦〉 | 型式 | ドア 枚数 | 乗車 人数 | タイプ | 座席位置 | ・ラムーヴチャイルドシート 〈ミッキーマウス〉BK/GY | | 注意/備考 |
|-----------------|-------------|-----------------------|----------|----------|-----|-------|---------------------------------|------|-------|
| | | | | | | | シートベルト | | |
| | | | | | | | 前向き | 後ろ向き | |
| アコード ワゴン | 02.10~08.12 | CM1 / CM2 / CM3 | 5 | 5 | WG | 後席左右 | ○ | ○ | |
| アコード ツアラー | 08.12~13.03 | CW1 / CW2 | 5 | 5 | WG | 後席左右 | ○ | ○ | |
| インサイト | 18.12~ | ZE4 | 4 | 5 | SE | 後席左右 | ○ | ○ | |
| | 09.02~14.03 | ZE1 / ZE2 | 5 | 5 | HB | 後席左右 | ○ | ○ | |
| インスパイア | 07.12~12.10 | CP3 | 4 | 5 | SE | 後席左右 | ○ | ○ | |
| インテグラ | 01.07~06.06 | DC1 / DC2 / DC5 | 3 | 4 | CP | 後席左右 | ○ | ○ | |
| ヴェゼル | 21.04~ | RV3 / RV4 / RV5 / RV6 | 5 | 5 | SUV | 後席左右 | ○ | ○ | |
| | 13.12~21.04 | RU1 / RU2 / RU3 / RU4 | 5 | 5 | SUV | 後席左右 | ○ | ○ | |
| エアウェイブ | 05.04~10.08 | GJ1 / GJ2 | 5 | 5 | WG | 後席左右 | ○ | ○ | |
| エリシオン | 04.05~12.05 | RR1 / RR2 / RR3 / RR4 | 5 | 7 | WG | 2列目左右 | ○ | ○ | |
| | | | | | | 3列目左右 | ○ | ○ | |
| | 04.05~12.05 | RR1 / RR2 / RR3 / RR4 | 5 | 8 | WG | 2列目左右 | ○ | ○ | |
| | | | | | | 3列目左右 | ○ | ○ | |
| エリシオン プレステージ | 07.01~13.10 | RR1 / RR2 / RR5 / RR6 | 5 | 7 | WG | 2列目左右 | ○ | ○ | |
| | | | | | | 3列目左右 | ○ | ○ | |
| | 07.01~13.10 | RR1 / RR2 / RR5 / RR6 | 5 | 8 | WG | 2列目左右 | ○ | ○ | |
| | | | | | | 3列目左右 | ○ | ○ | |
| オデッセイ | 13.11~ | RC1 / RC2 | 5 | 7 | WG | 2列目左右 | ○ | ○ | |
| | | | | | | 3列目左右 | ×3 | ×3 | |
| | 13.11~ | RC1 / RC2 | 5 | 8 | WG | 2列目左右 | ○ | ○ | |
| | | | | | | 3列目左右 | ×3 | ×3 | |

不適合内容 ×1) 座席の形状が不安定 ×2) フロアの形状 ×3) 前後左右、車内スペースが狭い ×4) シートベルト長さ不足 ×5) バックルの位置およびベルトの長さが不適合 ×6) 車両の肩ベルト位置が不適合

注意内容 ○1) 前席が狭くなり前席に乗車できない場合があります ○2) 運転席側後席のみ取付け可 ○3) 助手席側後席のみ取付け可 ○4) 後席背もたれから前席背面の間800mm以上必要 ○5) 座席の背もたれを起立させる ○6) 座席の背もたれを起立させ取り付け後、座席の位置を前側に調節

○ : 取付可能 未確認 : 適合確認ができていません。

ホンダ

| 車種名 | 年式 〈西暦〉 | 型式 | ドア 枚数 | 乗車 人数 | タイプ | 座席位置 | ・ラムーヴチャイルドシート (ミッキーマウス) BK/GY | | 注意/備考 |
|----------------------------------|-------------|-----------------------|----------|----------|-----|-------|----------------------------------|------|-------|
| | | | | | | | シートベルト | | |
| | | | | | | | 前向き | 後ろ向き | |
| オデッセイ | 08.10~13.11 | RB1 / RB2 / RB3 / RB4 | 5 | 7 | WG | 2列目左右 | ○ | ○ | |
| | | | | | | 3列目左右 | ×3 | ×3 | |
| | 03.10~08.10 | RB1 / RB2 | 5 | 7 | WG | 2列目左右 | ○ | ○ | |
| | | | | | | 3列目左右 | ×3 | ×3 | |
| クラリティ | 18.07~ | ZC5 | 4 | 5 | SE | 後席左右 | ○ | ○ | |
| グレイス | 14.12~ | GM4 / GM5 / GM6 / GM9 | 4 | 5 | SE | 後席左右 | ○ | ○ | |
| クロスロード | 07.02~10.08 | RT1 / RT2 / RT3 / RT4 | 5 | 7 | SUV | 2列目左右 | ○ | ○ | |
| | | | | | | 3列目左右 | ○ | ×4 | |
| ザッツ | 02.02~07.10 | JD1 / JD2 | 5 | 4 | HB | 後席左右 | ○ | ○ | |
| ジェイド | 15.02~ | FR4 / FR5 | 5 | 6 | WG | 2列目左右 | ○ | ○ | |
| | | | | | | 3列目左右 | ×3 | ×3 | |
| シビック | 21.09~ | FL1 | 5 | 5 | HB | 後席左右 | ○ | ○ | |
| シビック シビックハイブリッド シビックTYPE R | 17.09~21.09 | FK8 | 5 | 4 | HB | 後席左右 | ○ | ○ | |
| | 17.09~21.09 | FK6 / FK7 | 5 | 5 | HB | 後席左右 | ○ | ○ | |
| | 15.12~17.09 | FK2 | 5 | 4 | HB | 後席左右 | ○ | ○ | |
| | 09.11~12.06 | FN2 | 3 | 4 | HB | 後席左右 | ○ | ○ | |
| | 17.08~20.08 | FC1 | 4 | 4 | SE | 後席左右 | ○ | ○ | |
| | 07.03~10.08 | FD2 | 4 | 4 | SE | 後席左右 | ○ | ○ | |
| | 05.09~12.06 | FD1 / FD2 / FD3 | 4 | 5 | SE | 後席左右 | ○ | ○ | |
| シャトル | 15.05~ | GP7 / GP8 / GK8 / GK9 | 5 | 5 | HB | 後席左右 | ○ | ○ | |

不適合内容 ×1) 座席の形状が不安定 ×2) フロアーの形状 ×3) 前後左右、車内スペースが狭い ×4) シートベルト長さ不足 ×5) バックルの位置およびベルトの長さが不適合 ×6) 車両の肩ベルト位置が不適合

注意内容 ○1) 前席が狭くなり前席に乗りできない場合があります ○2) 運転席側後席のみ取付け可 ○3) 助手席側後席のみ取付け可 ○4) 後席背もたれから前席背面の間800mm以上必要 ○5) 座席の背もたれを起立させる ○6) 座席の背もたれを起立させ取り付け後、座席の位置を前側に調節

○ : 取付可能 未確認 : 適合確認ができていません。

ホンダ

| 車種名 | 年式 <西暦> | 型式 | ドア 枚数 | 乗車 人数 | タイプ | 座席位置 | ・ラムーヴチャイルドシート (ミッキーマウス) BK/GY | | 注意/備考 |
|--|-------------|---|-----------------------|----------|-----|-------|----------------------------------|------|----------------|
| | | | | | | | シートベルト | | |
| | | | | | | | 前向き | 後ろ向き | |
| ステップワゴン ステップワゴン スパーダ ステップワゴンModulo X | 15.04~ | RP1 / RP2 / RP3 / RP4 / RP5 | 5 | 7 | WG | 2列目左右 | ○ | ○ | |
| | 09.10~15.04 | RK1 / RK2 / RK5 / RK6 | 5 | 8 | WG | 3列目左右 | ○ | ○ | |
| | | | | | | 2列目左右 | ○ | ○ | |
| | 05.05~09.10 | RG1 / RG2 / RG3 / RG4 / RG5 / RG6 | 5 | 8 | WG | 3列目左右 | ○ | ○ | |
| | | | | | | 2列目左右 | ○ | ○6 | |
| | ストリーム | 06.07~14.05 | RN6 / RN7 / RN8 / RN9 | 5 | 6 | WG | 3列目左右 | ○ | ○ |
| 2列目左右 | | | | | | | ○ | ○ | |
| 06.07~14.05 | | RN6 / RN7 / RN8 / RN9 | 5 | 7 | WG | 3列目左右 | ×3 | ×3 | |
| | | | | | | 2列目左右 | ○ | ○ | |
| 00.10~06.08 | | RN1 / RN2 / RN3 / RN4 / RN5 | 5 | 7 | WG | 3列目左右 | ×3 | ×3 | |
| | | | | | | 2列目左右 | ○ | ○ | |
| ゼスト | 06.03~12.11 | JE1 / JE2 | 5 | 4 | HB | 後席左右 | ○ | ○ | |
| バモス ホビオ | 03.04~18.07 | HM3 / HM4 | 5 | 4 | WG | 後席左右 | ○ | ○ | ※PRO/VANは取付け不可 |
| バモス | 99.06~18.07 | HM1 / HM2 / HM3 / HM4 | 5 | 4 | WG | 後席左右 | ○ | ○ | |
| フィット | 20.02~ | GR1 / GR2 / GR3 / GR4 / GR5 / GR6 / GR7 / GR8 | 5 | 5 | HB | 後席左右 | ○ | ○ | |
| | 13.09~20.02 | GK3 / GK4 / GK5 / GK6 | 5 | 5 | HB | 後席左右 | ○ | ○ | |
| | 12.05~13.09 | GP1 / GP2 / GP5 / GP6 | 5 | 5 | HB | 後席左右 | ○ | ○ | |
| | 07.10~13.09 | GE6 / GE7 / GE8 / GE9 | 5 | 5 | HB | 後席左右 | ○ | ○ | |
| | 01.06~07.10 | GD1 / GD2 / GD3 / GD4 | 5 | 5 | HB | 後席左右 | ○ | ○ | |

不適合内容 ×1) 座席の形状が不安定 ×2) フロアーの形状 ×3) 前後左右、車内スペースが狭い ×4) シートベルト長さ不足 ×5) バックルの位置およびベルトの長さが不適合 ×6) 車両の肩ベルト位置が不適合

注意内容 ○1) 前席が狭くなり前席に乗車できない場合があります ○2) 運転席側後席のみ取付け可 ○3) 助手席側後席のみ取付け可 ○4) 後席背もたれから前席背面の間800mm以上必要 ○5) 座席の背もたれを起立させる ○6) 座席の背もたれを起立させ取り付け後、座席の位置を前側に調節

○ : 取付可能 未確認 : 適合確認ができていません。

ホンダ

| 車種名 | 年式 〈西暦〉 | 型式 | ドア 枚数 | 乗車 人数 | タイプ | 座席位置 | ・ラムーヴチャイルドシート 〈ミッキーマウス〉BK/GY | | 注意/備考 |
|---------------|-----------------|-----------------------|----------|----------|-------|-------|---------------------------------|------|-------|
| | | | | | | | シートベルト | | |
| | | | | | | | 前向き | 後ろ向き | |
| フィット シャトル | 11.06~15.03 | GG7 / GG8 | 5 | 5 | HB | 後席左右 | ○ | ○ | |
| | | GP2 | 5 | 5 | HB | 後席左右 | ○ | ○ | |
| フリード フリード+ | 16.09~ | GB5 / GB6 | 5 | 4 | WG | 後席左右 | ○ | ○ | |
| | 16.09~ | GB5 / GB6 / GB7 / GB8 | 5 | 6 | WG | 2列目左右 | ○ | ○6 | |
| | | | | | | 3列目左右 | ○6 | ○6 | |
| | 16.09~ | GB5 / GB6 / GB7 / GB8 | 5 | 7 | WG | 2列目左右 | ○ | ○6 | |
| | | | | | | 3列目左右 | ○6 | ○6 | |
| | 08.05~16.09 | GB3 / GB4 / GP3 | 5 | 6 | WG | 2列目左右 | ○ | ○6 | |
| 3列目左右 | | | | | | ○6 | ○6 | | |
| 08.05~16.09 | GB3 / GB4 / GP3 | 5 | 7 | WG | 2列目左右 | ○ | ○6 | | |
| | | | | | 3列目左右 | ○6 | ○6 | | |
| フリードスパイク | 10.07~16.09 | GB3 / GB4 | 5 | 5 | WG | 後席左右 | ○ | ○ | |
| | 11.10~16.09 | GP3 | 5 | 5 | WG | 後席左右 | ○ | ○ | |
| ホンダ-e | 20.10~ | ZC7 | 5 | 4 | HB | 後席左右 | ○ | ○ | |
| モビリオ | 01.12~08.06 | GB1 / GB2 | 5 | 7 | WG | 2列目左右 | ○ | ○ | |
| | | | | | | 3列目左右 | ×3 | ×3 | |
| モビリオ スパイク | 02.09~08.06 | GK1 / GK2 | 5 | 5 | WG | 後席左右 | ○ | ○ | |
| ライフ | 08.11~14.04 | JC1 / JC2 | 5 | 4 | HB | 後席左右 | ○ | ○ | |
| | 03.09~08.11 | JB5 / JB6 / JB7 / JB8 | 5 | 4 | HB | 後席左右 | ○ | ○ | |
| レジェンド | 15.01~ | KC2 | 4 | 5 | SE | 後席左右 | ○ | ○ | |
| | 04.11~12.07 | KB1 / KB2 | 4 | 5 | SE | 後席左右 | ○ | ○ | |

不適合内容 ×1) 座席の形状が不安定 ×2) フロアーの形状 ×3) 前後左右、車内スペースが狭い ×4) シートベルト長さ不足 ×5) ハックルの位置およびベルトの長さが不適合 ×6) 車両の肩ベルト位置が不適合

注意内容 ○1) 前席が狭くなり前席に乗車できない場合があります ○2) 運転席側後席のみ取付け可 ○3) 助手席側後席のみ取付け可 ○4) 後席背もたれから前席背面の間800mm以上必要 ○5) 座席の背もたれを起立させる ○6) 座席の背もたれを起立させ取り付け後、座席の位置を前側に調節

○ : 取付可能 未確認 : 適合確認ができていません。

ミツビシ

| 車種名 | 年式 〈西暦〉 | 型式 | ドア 枚数 | 乗車 人数 | タイプ | 座席位置 | ・ラムーヴチャイルドシート 〈ミッキーマウス〉BK/GY | | 注意/備考 |
|-----------------------------|--------------------|----------------------------------|----------|----------|-------|-------|---------------------------------|------|-------|
| | | | | | | | シートベルト | | |
| | | | | | | | 前向き | 後ろ向き | |
| ek アクティブ | 04.05~06.09 | H81W | 5 | 4 | WG | 後席左右 | ○ | ○ | |
| ek カスタム | 13.06~19.03 | B11W | 5 | 4 | WG | 後席左右 | ○ | ○ | |
| ek クロス (ek X) ek クロススペース | 19.03~ | B34W / B35W / B37W / B38W | 5 | 4 | SUV | 後席左右 | ○ | ○ | |
| ek スペース ek スペースカスタム | 14.02~ | B11A / B34W / B35W / B37W / B38W | 5 | 4 | WG | 後席左右 | ○ | ○ | |
| ek スポーツ | 06.09~13.06 | H82W | 5 | 4 | HB | 後席左右 | ○ | ○ | |
| | 02.09~06.09 | H81W | 5 | 4 | HB | 後席左右 | ○ | ○ | |
| ek ワゴン | 19.03~ | B33W / B36W | 5 | 4 | WG | 後席左右 | ○ | ○ | |
| | 13.06~19.03 | B11W | 5 | 4 | WG | 後席左右 | ○ | ○ | |
| | 06.09~13.06 | H82W | 5 | 4 | HB | 後席左右 | ○ | ○ | |
| | 01.10~06.09 | H81W | 5 | 4 | HB | 後席左右 | ○ | ○ | |
| アイ/アイミーブ | 06.01~13.09 | HA1W / HA3W / HA4W / HD4W | 5 | 4 | HB | 後席左右 | ○ | ○ | |
| RVR | 10.02~ | GA3W / GA4W | 5 | 5 | SUV | 後席左右 | ○ | ○ | |
| アウトランダー | 12.10~ | GF7W / GF8W | 5 | 7 | SUV | 2列目左右 | ○ | ○ | |
| | 05.10~12.10 | CW5W / CW6W | 5 | 5 | SUV | 後席左右 | ○ | ○ | |
| | | CW4W / CW5W / CW6W | 5 | 7 | SUV | 2列目左右 | ○ | ○ | |
| 05.10~12.10 | CW4W / CW5W / CW6W | 5 | 7 | SUV | 3列目左右 | ×3 | ×3 | | |
| | | | | | 後席左右 | ○ | ○ | | |
| アウトランダーPHEV | 13.01~ | GG2W / GG3W | 5 | 5 | SUV | 後席左右 | ○ | ○ | |
| エクリプスクロス エクリプスクロスPHEV | 18.03~ | GK1W / GK9W / GL3W | 5 | 5 | SUV | 後席左右 | ○ | ○ | |
| ギャランフォルティス (スポーツバック含む) | 07.08~15.04 | CY3A / CY4A / CY6A | 4 | 5 | SE | 後席左右 | ○ | ○ | |
| | 08.12~15.04 | CX3A / CX4A / CX6A | 5 | 5 | HB | 後席左右 | ○ | ○ | |

不適合内容 ×1) 座席の形状が不安定 ×2) フロアーの形状 ×3) 前後左右、車内スペースが狭い ×4) シートベルト長さ不足 ×5) バックルの位置およびベルトの長さが不適合 ×6) 車面の肩ベルト位置が不適合

注意内容 ○1) 前席が狭くなり前席に乗車できない場合があります ○2) 運転席側後席のみ取付け可 ○3) 助手席側後席のみ取付け可 ○4) 後席背もたれから前席背面の間800mm以上必要 ○5) 座席の背もたれを起立させる ○6) 座席の背もたれを起立させ取り付け後、座席の位置を前側に調節

○ : 取付可能 未確認 : 適合確認ができていません。

ミツビシ

| 車種名 | 年式 〈西暦〉 | 型式 | ドア 枚数 | 乗車 人数 | タイプ | 座席位置 | ・ラムーヴチャイルドシート 〈ミッキーマウス〉BK/GY | | 注意/備考 |
|-----------|-------------|--------------------------------------|----------|----------|-----|-------|---------------------------------|------|-------|
| | | | | | | | シートベルト | | |
| | | | | | | | 前向き | 後ろ向き | |
| グランディス | 03.05～09.03 | NA4W | 5 | 6 | WG | 2列目左右 | ○ | ○ | |
| | | | | | | 3列目左右 | ×3 | ×3 | |
| | 03.05～09.03 | NA4W | 5 | 7 | WG | 2列目左右 | ○ | ○ | |
| | | | | | | 3列目左右 | ×3 | ×3 | |
| タウンボックス | 15.03～ | DS17W | 5 | 4 | WG | 後席左右 | ○ | ○ | |
| | 14.02～15.03 | DS64W | 5 | 4 | WG | 後席左右 | ○ | ○ | |
| ディオン | 00.01～06.03 | CR5W / CR6W / CR9W | 5 | 7 | WG | 2列目左右 | ○ | ○ | |
| | | | | | | 3列目左右 | ×3 | ×3 | |
| ブラウディア | 12.07～16.11 | BHGY51 / BY51 | 4 | 5 | SE | 後席左右 | ○ | ○ | |
| デリカD：2 | 20.11～ | MA37S | 5 | 5 | WG | 後席左右 | ○ | ○ | |
| | 15.12～20.11 | MB36S / MB46S | 5 | 5 | WG | 後席左右 | ○ | ○ | |
| | 11.03～15.12 | MB15 | 5 | 5 | WG | 後席左右 | ○ | ○ | |
| デリカD：3 | 11.10～19.04 | BM20 | 5 | 5 | WG | 後席左右 | ○ | ○ | |
| | 11.10～19.04 | BM20 | 5 | 7 | WG | 2列目左右 | ○ | ○ | |
| | | | | | | 3列目左右 | ○ | ×3 | |
| デリカD：5 | 07.01～ | CV1W / CV2W / CV4W / CV5W | 5 | 7 | SUV | 2列目左右 | ○ | ○ | |
| | | | | | | 3列目左右 | ×3 | ×3 | |
| | 07.01～ | CV1W / CV2W / CV4W / CV5W | 5 | 8 | SUV | 2列目左右 | ○ | ○ | |
| | | | | | | 3列目左右 | ×3 | ×3 | |
| デリカスペースギア | 94.05～07.01 | PA系 / PB系 / PD系 / PC5W / PE8W / PF6W | 5 | 7 | SUV | 2列目左右 | ○ | ○ | |
| | | | | | | 3列目左右 | ○ | ×3 | |
| | 94.05～07.01 | PA系 / PB系 / PD系 / PC5W / PE8W / PF6W | 5 | 8 | SUV | 2列目左右 | ○ | ○ | |
| | | | | | | 3列目左右 | ○ | ×3 | |

不適合内容 ×1) 座席の形状が不安定 ×2) フロアの形状 ×3) 前後左右、車内スペースが狭い ×4) シートベルト長さ不足 ×5) ハックルの位置およびベルトの長さが不適合 ×6) 車両の肩ベルト位置が不適合

注意内容 ○1) 前席が狭くなり前席に乗車できない場合があります ○2) 運転席側後席のみ取付け可 ○3) 助手席側後席のみ取付け可 ○4) 後席背もたれから前席背面の間800mm以上必要 ○5) 座席の背もたれを起立させる ○6) 座席の背もたれを起立させ取り付け後、座席の位置を前側に調節

○ : 取付可能 未確認 : 適合確認ができていません。

ミツビシ

| 車種名 | 年式 <西暦> | 型式 | ドア 枚数 | 乗車 人数 | タイプ | 座席位置 | ・ラムーヴチャイルドシート (ミッキーマウス) BK/GY | | 注意/備考 |
|-----------|-------------|---------------------------|----------|----------|-----|-------|----------------------------------|------|-------------|
| | | | | | | | シートベルト | | |
| | | | | | | | 前向き | 後ろ向き | |
| トッポ | 08.09~13.07 | H82A | 5 | 4 | HB | 後席左右 | ○ | ○ | |
| パジェロ | 06.10~19.08 | V8系 | 3 | 5 | SUV | 後席左右 | ○ | ○ | |
| | 06.10~19.08 | V9系 | 5 | 7 | SUV | 2列目左右 | ○ | ○ | |
| | | | | | | 3列目左右 | ×3 | ×3 | |
| | 99.09~06.09 | V7系 | 5 | 7 | SUV | 2列目左右 | ○ | ○ | |
| 3列目左右 | | | | | | ×3 | ×3 | | |
| パジェロイオ | 98.06~07.08 | H61W / H62W / H66W / H67W | 3 | 4 | SUV | 後席左右 | ○ | ○ | |
| | | H71W / H72W / H76W / H77W | 5 | 5 | SUV | 後席左右 | ○ | ○ | |
| パジェロミニ | 98.10~13.02 | H53A / H58A | 3 | 4 | SUV | 後席左右 | ○ | ○4 | |
| ミニカ | 98.10~07.07 | H42A / H47A | 3 | 4 | HB | 後席左右 | 注/○ | ×4 | 注：バンタイプは不適合 |
| | 98.10~07.07 | H42A / H47A | 5 | 4 | HB | 後席左右 | 注/○ | ×4 | 注：バンタイプは不適合 |
| ミラージュ | 12.08~ | A03A / A05A | 5 | 5 | HB | 後席左右 | ○ | ○ | |
| ランサー | 07.10~15.04 | CZ4A / CS2A | 4 | 5 | SE | 後席左右 | ○ | ○ | |
| ランサー セディア | 00.05~10.05 | CS2A / CS5A / CS6A / CT9A | 4 | 5 | SE | 後席左右 | ○ | ○ | |
| ランサーワゴン | 03.02~07.08 | CS2W / CS5W / CT9W | 5 | 5 | WG | 後席左右 | ○ | ○ | |

不適合内容 ×1) 座席の形状が不安定 ×2) フロアーの形状 ×3) 前後左右、車内スペースが狭い ×4) シートベルト長さ不足 ×5) バックルの位置およびベルトの長さが不適合 ×6) 車両の肩ベルト位置が不適合

注意内容 ○1) 前席が狭くなり前席に乗車できない場合があります ○2) 運転席側後席のみ取付け可 ○3) 助手席側後席のみ取付け可 ○4) 後席背もたれから前席背面の間800mm以上必要 ○5) 座席の背もたれを起立させる ○6) 座席の背もたれを起立させ取り付け後、座席の位置を前側に調節

○ : 取付可能 未確認 : 適合確認ができていません。

マツダ

| 車種名 | 年式 〈西暦〉 | 型式 | ドア 枚数 | 乗車 人数 | タイプ | 座席位置 | ・ラムーヴチャイルドシート 〈ミッキーマウス〉BK/GY | | 注意/備考 |
|------------------------|-------------|-------------------------------|----------|----------|-----|-------|---------------------------------|------|-------|
| | | | | | | | シートベルト | | |
| | | | | | | | 前向き | 後ろ向き | |
| AZワゴン AZワゴンカスタムスタイル | 08.09~12.12 | MJ23S | 5 | 4 | HB | 後席左右 | ○ | ○ | |
| AZオフロード | 12.05~14.03 | JM23W | 3 | 4 | SUV | 後席左右 | ○ | ○4 | |
| CX-3 | 15.02~ | DK5AW / DK5FW | 5 | 5 | SUV | 後席左右 | ○ | ○ | |
| CX-30 | 19.10~ | DM8P / DMFP / DMEP | 5 | 5 | SUV | 後席左右 | ○ | ○ | |
| CX-5 | 17.02~ | KF2P / KF5P / KFEP / KF5AW | 5 | 5 | SUV | 後席左右 | ○ | ○ | |
| | 12.02~17.02 | KE2系 / KE5FW / KEE系 | 5 | 5 | SUV | 後席左右 | ○ | ○ | |
| CX-7 | 06.12~11.12 | ER3P | 5 | 5 | SUV | 後席左右 | ○ | ○ | |
| CX-8 | 17.12~ | KG2P / KG5P | 5 | 6 | SUV | 2列目左右 | ○ | ○ | |
| | | | | | | 3列目左右 | ×3 | ×3 | |
| | 17.12~ | KG2P / KG5P | 5 | 7 | SUV | 2列目左右 | ○ | ○ | |
| | | | | | | 3列目左右 | ×3 | ×3 | |
| mazda 2 | 19.09~ | DJ5AS / DJ5FS / DJLAS / DJLFS | 5 | 5 | HB | 後席左右 | ○ | ○ | |
| mazda 3 | 19.05~ | BP5P / BP8P / BPEP / BPFP | 5 | 5 | HB | 後席左右 | ○ | ○ | |
| | 19.10~ | BP5P / BP8P / BPEP / BPFP | 4 | 5 | SE | 後席左右 | ○ | ○ | |
| mazda 6 | 19.08~ | GJ2AP / GJ2FP / GJ5FP / GJEFP | 4 | 5 | SE | 後席左右 | ○ | ○ | |
| | 19.08~ | GJ2AW / GJ2FW / GJ5FW / GJEFW | 5 | 5 | WG | 後席左右 | ○ | ○ | |
| MPV | 06.02~16.03 | LY3P | 5 | 7 | WG | 2列目左右 | ○ | ○ | |
| | | | | | | 3列目左右 | ○ | ○ | |
| | 06.02~16.03 | LY3P | 5 | 8 | WG | 2列目左右 | ○ | ○ | |
| | | | | | | 3列目左右 | ○ | ○ | |
| MX-30/MX-30EV | 20.10~ | DREJ3P / DRH3P | 5 | 5 | SUV | 後席左右 | ○ | ○ | |
| RX-8 | 03.04~13.04 | SE3P | 4 | 4 | CP | 後席左右 | ×1 | ×1 | |
| アクセラ | 13.11~20.05 | BM2系 / BM5系 / BYEFP | 4 | 5 | SE | 後席左右 | ○ | ○ | |
| | 09.06~13.11 | BL5FP / BLE系 / BLFFP | 4 | 5 | SE | 後席左右 | ○ | ○ | |

不適合内容 ×1) 座席の形状が不安定 ×2) フロアーの形状 ×3) 前後左右、車内スペースが狭い ×4) シートベルト長さ不足 ×5) バックルの位置およびベルトの長さが不適合 ×6) 車両の肩ベルト位置が不適合

注意内容 ○1) 前席が狭くなり前席に乗車できない場合があります ○2) 運転席側後席のみ取付け可 ○3) 助手席側後席のみ取付け可 ○4) 後席背もたれから前席背面の間800mm以上必要 ○5) 座席の背もたれを起立させる ○6) 座席の背もたれを起立させ取り付け後、座席の位置を前側に調節

○ : 取付可能 未確認 : 適合確認ができていません。

マツダ

| 車種名 | 年式 〈西暦〉 | 型式 | ドア 枚数 | 乗車 人数 | タイプ | 座席位置 | ・ラムーヴチャイルドシート 〈ミッキーマウス〉BK/GY | | 注意/備考 |
|--------------------|---------------|-------------------------------|----------|----------|-----|-------|---------------------------------|------|-------|
| | | | | | | | シートベルト | | |
| | | | | | | | 前向き | 後ろ向き | |
| アクセラ スポーツ | 13. 11～19. 05 | BM2系 / BM5系 / BMEFS / BMLFS | 5 | 5 | HB | 後席左右 | ○ | ○ | |
| | 09. 06～13. 11 | BLE系 / BLFFW / BL5FW | 5 | 5 | HB | 後席左右 | ○ | ○ | |
| アテンザ スポーツ | 08. 01～12. 11 | GH5系 | 5 | 5 | HB | 後席左右 | ○ | ○ | |
| | 02. 06～08. 01 | GG3S / GGES | 5 | 5 | HB | 後席左右 | ○ | ○ | |
| アテンザ セダン | 12. 11～19. 08 | GJ2系 / GJ5系 / GJEFP | 4 | 5 | SE | 後席左右 | ○ | ○ | |
| | 08. 01～12. 11 | GH5系 / GHEFP | 4 | 5 | SE | 後席左右 | ○ | ○ | |
| | 02. 05～08. 01 | GG3P / GGEP | 4 | 5 | SE | 後席左右 | ○ | ○ | |
| アテンザ ワゴン | 12. 11～19. 08 | GJ2系 / GJ5FW / GJEFW | 5 | 5 | WG | 後席左右 | ○ | ○ | |
| キャロル | 15. 01～ | HB36S | 5 | 4 | HB | 後席左右 | ○ | ○ | |
| | 09. 12～15. 01 | HB25S | 5 | 4 | HB | 後席左右 | ○ | ○ | |
| | 04. 09～09. 12 | HB24S | 5 | 4 | HB | 後席左右 | ○ | ○ | |
| スクラムWAGON | 15. 03～ | DG17W | 5 | 4 | WG | 後席左右 | ○ | ○ | |
| | 05. 09～15. 03 | DG64W | 5 | 4 | WG | 後席左右 | ○ | ○ | |
| デミオ | 14. 09～19. 09 | DJ3系 / DJ5系 / DJL系 | 5 | 5 | HB | 後席左右 | ○ | ○ | |
| | 07. 07～14. 09 | DE3系 / DE5FS / DEJFS | 5 | 5 | HB | 後席左右 | ○ | ○ | |
| | 02. 08～07. 07 | DY3系 / DY5系 | 5 | 5 | HB | 後席左右 | ○ | ○ | |
| トリビュート | 00. 11～06. 03 | EP3W / EPFW / EPEW | 5 | 5 | SUV | 後席左右 | ○ | ○ | |
| ピアンテ | 08. 07～18. 02 | CCEFW / CC3FW / CCEAW / CCFFW | 5 | 8 | WG | 2列目左右 | ○ | ○ | |
| | | | | | | 3列目左右 | ○ | ○ | |
| フレア フレアカスタムスタイル | 17. 03～ | MJ55S / MJ95S | 5 | 4 | WG | 後席左右 | ○ | ○ | |
| | 12. 10～17. 03 | MJ34 S / MJ44S | 5 | 4 | WG | 後席左右 | ○ | ○ | |
| フレアクロスオーバー | 20. 02～ | MS52S / MS92S | 5 | 4 | SUV | 後席左右 | ○ | ○ | |
| | 14. 01～20. 02 | MS31S / MS41S | 5 | 4 | SUV | 後席左右 | ○ | ○ | |

不適合内容 ×1) 座席の形状が不安定 ×2) フロアーの形状 ×3) 前後左右、車内スペースが狭い ×4) シートベルト長さ不足 ×5) バックルの位置およびベルトの長さが不適合 ×6) 車面の肩ベルト位置が不適合

注意内容 ○1) 前席が狭くなり前席に乗車できない場合があります ○2) 運転席側後席のみ取付け可 ○3) 助手席側後席のみ取付け可 ○4) 後席背もたれから前席背面の間800mm以上必要 ○5) 座席の背もたれを起立させる ○6) 座席の背もたれを起立させ取り付け後、座席の位置を前側に調節

○ : 取付可能 未確認 : 適合確認ができていません。

マツダ

| 車種名 | 年式 〈西暦〉 | 型式 | ドア 枚数 | 乗車 人数 | タイプ | 座席位置 | ・ラムーヴチャイルドシート 〈ミッキーマウス〉BK/GY | | 注意/備考 |
|--------------------------|-------------|-----------------------|----------|----------|-----|-------|---------------------------------|------|-------|
| | | | | | | | シートベルト | | |
| | | | | | | | 前向き | 後ろ向き | |
| フレアワゴン フレアワゴンカスタムスタイル | 18.02～ | MM53S | 5 | 4 | HB | 後席左右 | ○ | ○ | |
| | 13.04～18.02 | MM32S / MM42S | 5 | 4 | HB | 後席左右 | ○ | ○ | |
| | 12.06～13.04 | MM21S | 5 | 4 | HB | 後席左右 | ○ | ○ | |
| ブレマシー | 10.07～18.02 | CWFFW / CWEAW / CWEFW | 5 | 7 | WG | 2列目左右 | ○ | ○ | |
| | | | | | | 3列目左右 | ×3 | ×3 | |
| | 05.02～10.07 | CREW / CR3W / CREW | 5 | 7 | WG | 2列目左右 | ○ | ○ | |
| | | | | | | 3列目左右 | ×3 | ×3 | |
| ベリーサ | 04.06～15.12 | DC5W / DC5R | 5 | 5 | HB | 後席左右 | ○ | ○ | |
| マツダスピードアクセラ | 09.06～13.11 | BL3FW | 5 | 5 | HB | 後席左右 | ○ | ○ | |
| | 06.06～09.06 | BK3P | 5 | 5 | HB | 後席左右 | ○ | ○ | |
| マツダスピードアテンザ | 05.06～08.01 | GG3P | 5 | 5 | WG | 後席左右 | ○ | ○ | |

不適合内容 ×1) 座席の形状が不安定 ×2) フロアの形状 ×3) 前後左右、車内スペースが狭い ×4) シートベルト長さ不足 ×5) バックルの位置およびベルトの長さが不適合 ×6) 車両の肩ベルト位置が不適合

注意内容 ○1) 前席が狭くなり前席に乗車できない場合があります ○2) 運転席側後席のみ取付け可 ○3) 助手席側後席のみ取付け可 ○4) 後席背もたれから前席背面の間800mm以上必要 ○5) 座席の背もたれを起立させる ○6) 座席の背もたれを起立させ取り付け後、座席の位置を前側に調節

○ : 取付可能 未確認 : 適合確認ができていません。

スバル

| 車種名 | 年式 〈西暦〉 | 型式 | ドア 枚数 | 乗車 人数 | タイプ | 座席位置 | ・ラムーヴチャイルドシート 〈ミッキーマウス〉BK/GY | | 注意/備考 |
|-------------------|-------------|-----------------------------------|----------|----------|-----|-------|---------------------------------|------|-------|
| | | | | | | | シートベルト | | |
| | | | | | | | 前向き | 後ろ向き | |
| BRZ | 21.08～ | ZD8 | 2 | 4 | CP | 後席左右 | ×1 | ×1 | |
| | 12.03～21.08 | ZC6 | 2 | 4 | CP | 後席左右 | ×1 | ×1 | |
| DEX | 08.11～12.11 | M401F / M411F | 5 | 5 | HB | 後席左右 | ○ | ○ | |
| R 1 | 05.01～10.04 | RJ1 / RJ2 | 3 | 4 | HB | 後席左右 | ○ | ×3 | |
| R 2 | 03.10～10.03 | RC1 / RC2 | 5 | 4 | HB | 後席左右 | ○ | ○ | |
| WRX S4 | 14.08～21.03 | VAG | 4 | 5 | SE | 後席左右 | ○ | ○ | |
| WRX STI | 14.08～20.04 | VAB | 4 | 5 | SE | 後席左右 | ○ | ○ | |
| XV | 17.05～ | GT3 / GT7 | 5 | 5 | SUV | 後席左右 | ○ | ○ | |
| | 10.06～12.02 | GH2 / GH3 / GH6 / GH7 | 5 | 5 | SUV | 後席左右 | ○ | ○ | |
| インプレッサ | 07.06～16.10 | GRB/GRF/GH2 / GH3/GH6/GH7/GH8 | 4 | 5 | HB | 後席左右 | ○ | ○ | |
| | 07.06～16.10 | GVB/GDB/GVF | 4 | 5 | SE | 後席左右 | ○ | ○ | |
| | 00.08～07.06 | GD2 / GD3 / GD9 / GDD / GDC / GDA | 4 | 5 | SE | 後席左右 | ○ | ○ | |
| インプレッサセダン/G 4 | 16.10～ | GK系 | 4 | 5 | SE | 後席左右 | ○ | ○ | |
| | 11.12～16.10 | GJ系 | 4 | 5 | SE | 後席左右 | ○ | ○ | |
| インプレッサ XV | 12.10～17.05 | GT3 / GT7 / GTE / GP7 | 5 | 5 | SUV | 後席左右 | ○ | ○ | |
| | 10.06～12.02 | GH系 | 5 | 5 | SUV | 後席左右 | ○ | ○ | |
| インプレッサアネシス | 08.10～14.08 | GE系 | 4 | 5 | SE | 後席左右 | ○ | ○ | |
| インプレッサスポーツ | 16.10～17.05 | GT系 | 5 | 5 | WG | 後席左右 | ○ | ○ | |
| | 11.12～17.05 | GP系 | 5 | 5 | WG | 後席左右 | ○ | ○ | |
| インプレッサスポーツワゴン | 00.08～07.06 | GG系 | 5 | 5 | WG | 後席左右 | ○ | ○ | |
| エクシーガ | 08.06～15.03 | YA4 / YA5 / YA9 | 5 | 7 | WG | 2列目左右 | ○ | ○ | |
| | | | | | | 3列目左右 | ×3 | ×3 | |
| エクシーガ クロスオーバー7 | 15.04～18.03 | YAM | 5 | 7 | SUV | 2列目左右 | ○ | ○ | |
| | | | | | | 3列目左右 | ×3 | ×3 | |

不適合内容 ×1) 座席の形状が不安定 ×2) フロアーの形状 ×3) 前後左右、車内スペースが狭い ×4) シートベルト長さ不足 ×5) パックルの位置およびベルトの長さが不適合 ×6) 車両の肩ベルト位置が不適合

注意内容 ○1) 前席が狭くなり前席に乗車できない場合があります ○2) 運転席側後席のみ取付け可 ○3) 助手席側後席のみ取付け可 ○4) 後席背もたれから前席背面の間800mm以上必要 ○5) 座席の背もたれを起立させる ○6) 座席の背もたれを起立させ取り付け後、座席の位置を前側に調節

○ : 取付可能 未確認 : 適合確認ができていません。

スバル

| 車種名 | 年式 〈西暦〉 | 型式 | ドア 枚数 | 乗車 人数 | タイプ | 座席位置 | ・ラムーヴチャイルドシート 〈ミッキーマウス〉BK/GY | | 注意/備考 |
|-------------------|-------------|-----------------------|----------|----------|-----|------|---------------------------------|------|-------------|
| | | | | | | | シートベルト | | |
| | | | | | | | 前向き | 後ろ向き | |
| ジャスティー | 16.11～ | M900F / M910F | 5 | 5 | WG | 後席左右 | ○ | ○ | |
| シフォン・ シフォンカスタム | 19.08～ | LA650F / 660F | 5 | 4 | WG | 後席左右 | ○ | ○ | |
| | 16.12～19.08 | LA600F / LA610F | 5 | 4 | WG | 後席左右 | ○ | ○ | |
| ステラ・ ステラカスタム | 14.12～ | LA150F / LA160F | 5 | 4 | WG | 後席左右 | ○ | ○ | |
| | 11.05～14.12 | LA100F / LA110F | 5 | 4 | WG | 後席左右 | ○ | ○ | |
| | 06.06～11.05 | RN1 / RN2 | 5 | 4 | WG | 後席左右 | ○ | ○ | |
| ディアスワゴン | 09.09～20.04 | S331N / S321N | 5 | 4 | WG | 後席左右 | ○ | ○ | |
| | 99.11～09.09 | TW1 / TW2 | 5 | 4 | WG | 後席左右 | ○ | ○ | |
| トレジア | 10.11～16.03 | NCP120X / NCP125X | 5 | 5 | WG | 後席左右 | ○ | ○ | |
| フォレスター | 18.07～ | SK5 / SK9 / SKE | 5 | 5 | SUV | 後席左右 | ○ | ○ | |
| | 12.11～18.07 | SJ5 / SJG | 5 | 5 | SUV | 後席左右 | ○ | ○ | |
| | 07.12～12.11 | SH5 / SH9 / SHJ | 5 | 5 | SUV | 後席左右 | ○ | ○ | |
| プレオ/プレオ カスタム | 10.04～18.03 | L285B / L285B | 3 | 4 | HB | 後席左右 | ○ | ○ | |
| | 10.04～18.03 | L285F / L285F | 5 | 4 | HB | 後席左右 | ○ | ○ | |
| | 98.10～10.01 | RV1 / RV2 / RA1 / RA2 | 5 | 4 | WG | 後席左右 | 注/○ | 注/○ | 注：バンタイプは不適合 |
| プレオ プラス | 17.05～ | LA350F / LA360F | 5 | 4 | HB | 後席左右 | ○ | ○ | |
| | 12.12～17.05 | LA300F / LA310F | 5 | 4 | HB | 後席左右 | ○ | ○ | |
| ルクラ/ルクラ カスタム | 10.04～15.05 | L455F / L465F | 5 | 4 | WG | 後席左右 | ○ | ○ | |
| レヴォーグ | 20.10～ | VN5 | 5 | 5 | WG | 後席左右 | ○ | ○ | |
| | 14.06～20.10 | VMG / VM4 | 5 | 5 | WG | 後席左右 | ○ | ○ | |
| レガシーアウトバック | 14.10～21.03 | BS9 | 5 | 5 | SUV | 後席左右 | ○ | ○ | |
| | 09.05～14.10 | BR9 / BRM / BRF | 5 | 5 | SUV | 後席左右 | ○ | ○ | |
| | 03.10～09.05 | BP9 / BPE / BPH | 5 | 5 | SUV | 後席左右 | ○ | ○ | |

不適合内容 ×1) 座席の形状が不安定 ×2) フロアーの形状 ×3) 前後左右、車内スペースが狭い ×4) シートベルト長さ不足 ×5) パックルの位置およびベルトの長さが不適合 ×6) 車両の肩ベルト位置が不適合

注意内容 ○1) 前席が狭くなり前席に乗車できない場合があります ○2) 運転席側後席のみ取付け可 ○3) 助手席側後席のみ取付け可 ○4) 後席背もたれから前席背面の間800mm以上必要 ○5) 座席の背もたれを起立させる ○6) 座席の背もたれを起立させ取り付け後、座席の位置を前側に調節

○ : 取付可能 未確認 : 適合確認ができていません。

スバル

| 車種名 | 年式 <西暦> | 型式 | ドア 枚数 | 乗車 人数 | タイプ | 座席位置 | ・ラムーヴチャイルドシート (ミッキーマウス) BK/GY | | 注意/備考 |
|------------------|-------------|-----------------|----------|----------|-----|------|----------------------------------|------|-------|
| | | | | | | | シートベルト | | |
| | | | | | | | 前向き | 後ろ向き | |
| レガシィB4 | 14.10～ | BN9 | 4 | 5 | SE | 後席左右 | ○ | ○ | |
| | 09.05～14.10 | BM9 / BMG / BMM | 4 | 5 | SE | 後席左右 | ○ | ○ | |
| | 03.06～09.05 | BL5 / BL9 / BLE | 4 | 5 | SE | 後席左右 | ○ | ○ | |
| レガシィ ツーリングワゴン | 09.05～14.10 | BRM / BRG / BR9 | 5 | 5 | WG | 後席左右 | ○ | ○ | |
| | 03.05～09.05 | BP5 / BP9 / BPE | 5 | 5 | WG | 後席左右 | ○ | ○ | |

不適合内容 ×1) 座席の形状が不安定 ×2) フロアーの形状 ×3) 前後左右、車内スペースが狭い ×4) シートベルト長さ不足 ×5) バックルの位置およびベルトの長さが不適合 ×6) 車両の肩ベルト位置が不適合

注意内容 ○1) 前席が狭くなり前席に乗車できない場合があります ○2) 運転席側後席のみ取付け可 ○3) 助手席側後席のみ取付け可 ○4) 後席背もたれから前席背面の間800mm以上必要 ○5) 座席の背もたれを起立させる ○6) 座席の背もたれを起立させ取り付け後、座席の位置を前側に調節

○ : 取付可能 未確認 : 適合確認ができていません。

ダイハツ

| 車種名 | 年式 〈西暦〉 | 型式 | ドア 枚数 | 乗車 人数 | タイプ | 座席位置 | ・ラムーヴチャイルドシート 〈ミッキーマウス〉BK/GY | | 注意/備考 |
|------------------|-------------|-----------------------------|----------|----------|-----|------|---------------------------------|------|-------|
| | | | | | | | シートベルト | | |
| | | | | | | | 前向き | 後ろ向き | |
| アトレーワゴン | 05.05～ | S320G / S321G / S330G/S331G | 5 | 4 | WG | 後席左右 | ○ | ○ | |
| アルティス | 17.07～ | AXVH70N / AXVH75N | 4 | 5 | SE | 後席左右 | ○ | ○ | |
| | 12.05～1707 | AVV50N | 4 | 5 | SE | 後席左右 | ○ | ○ | |
| | 06.01～10.02 | ACV40N / ACV45N | 4 | 5 | SE | 後席左右 | ○ | ○ | |
| ウェイク | 14.11～ | LA700S / LA710S | 5 | 4 | WG | 後席左右 | ○ | ○ | |
| エッセ | 05.12～11.09 | L235S / L245S | 5 | 4 | HB | 後席左右 | ○ | ○ | |
| キャスト | 15.09～ | LA250S / LA260S | 5 | 4 | HB | 後席左右 | ○ | ○ | |
| キャンバス (ムーブキャンバス) | 16.09～ | LA800S / LA810S | 5 | 4 | WG | 後席左右 | ○ | ○ | |
| クー | 06.05～13.01 | M401S / M402S / S411S | 5 | 5 | HB | 後席左右 | ○ | ○ | |
| ソニカ | 06.06～09.05 | L405S / L415S | 5 | 4 | HB | 後席左右 | ○ | ○ | |
| タフト | 20.06～ | LA900S / LA910S | 5 | 4 | SUV | 後席左右 | ○ | ○4 | |
| タント タントカスタム | 19.07～ | LA650 / LA660S | 5 | 4 | WG | 後席左右 | ○ | ○ | |
| | 13.10～19.07 | LA600S / LA610S | 5 | 4 | WG | 後席左右 | ○ | ○ | |
| | 07.12～13.10 | L375S / L385S | 5 | 4 | WG | 後席左右 | ○ | ○ | |
| | 03.11～07.12 | L350S / L360S | 5 | 4 | WG | 後席左右 | ○ | ○ | |
| タントエグゼ | 09.12～14.10 | L455S / L465S | 5 | 4 | WG | 後席左右 | ○ | ○ | |
| テリオスキッド | 98.10～12.05 | J111G / J131G | 5 | 4 | SUV | 後席左右 | ○ | ○ | |
| トール | 16.11～ | M900S / M910S | 5 | 5 | WG | 後席左右 | ○ | ○ | |
| ビーゴ | 06.01～16.03 | J200G / J210G | 5 | 5 | SUV | 後席左右 | ○ | ○ | |

不適合内容 ×1) 座席の形状が不安定 ×2) フロアの形状 ×3) 前後左右、車内スペースが狭い ×4) シートベルト長さ不足 ×5) バックルの位置およびベルトの長さが不適合 ×6) 車両の肩ベルト位置が不適合

注意内容 ○1) 前席が狭くなり前席に乗車できない場合があります ○2) 運転席側後席のみ取付け可 ○3) 助手席側後席のみ取付け可 ○4) 後席背もたれから前席背面の間800mm以上必要 ○5) 座席の背もたれを起立させる ○6) 座席の背もたれを起立させ取り付け後、座席の位置を前側に調節

○ : 取付可能 未確認 : 適合確認ができていません。

ダイハツ

| 車種名 | 年式 〈西暦〉 | 型式 | ドア 枚数 | 乗車 人数 | タイプ | 座席位置 | ・ラムーヴチャイルドシート 〈ミッキーマウス〉BK/GY | | 注意/備考 |
|----------------|-------------|-------------------------------|----------|----------|-----|-------|---------------------------------|------|-------|
| | | | | | | | シートベルト | | |
| | | | | | | | 前向き | 後ろ向き | |
| ブーン | 16.04～ | M700S / M710S | 5 | 5 | HB | 後席左右 | ○ | ○ | |
| | 10.02～16.04 | M600S / M610S | 5 | 5 | HB | 後席左右 | ○ | ○ | |
| | 04.06～10.02 | M300S / M301S / M310S / M312S | 5 | 5 | HB | 後席左右 | ○ | ○ | |
| ブーン ルミナス | 08.12～12.03 | M502S / M512S | 5 | 7 | WG | 2列目左右 | ○ | ○ | |
| | | | | | | 3列目左右 | ×3 | ×3 | |
| ミラ アヴィ | 02.12～06.12 | L250S / L260S | 3 | 4 | HB | 後席左右 | ○ | ○ | |
| | 02.12～06.12 | L250S / L260S | 5 | 4 | HB | 後席左右 | ○ | ○ | |
| ミラ | 06.12～18.03 | L275S / L285S | 5 | 4 | HB | 後席左右 | ○ | ○ | |
| | 02.12～06.12 | L250S / L260S | 3 | 4 | HB | 後席左右 | ○ | ○ | |
| | 02.12～06.12 | L250S / L260S | 5 | 4 | HB | 後席左右 | ○ | ○ | |
| ミラ イース | 17.05～ | LA350S / LA360S | 5 | 4 | HB | 後席左右 | ○ | ○ | |
| | 11.09～17.05 | LA300S / LA310S | 5 | 4 | HB | 後席左右 | ○ | ○ | |
| ミラ カスタム | 06.12～13.02 | L275S / L285S | 5 | 4 | HB | 後席左右 | ○ | ○ | |
| ミラ ココア | 09.08～18.03 | L675S / L685S | 5 | 4 | HB | 後席左右 | ○ | ○ | |
| ミラ ジーノ | 04.11～09.04 | L660S / L650S | 3 | 4 | HB | 後席左右 | ○ | ○ | |
| | 04.11～09.04 | L660S / L650S | 5 | 4 | HB | 後席左右 | ○ | ○ | |
| ミラ トコット | 19.06～ | LA550S / LA560S | 5 | 4 | HB | 後席左右 | ○ | ○ | |
| ムーヴ ムーヴカスタム | 14.12～ | LA150S / LA160S | 5 | 4 | WG | 後席左右 | ○ | ○ | |
| | 10.12～14.12 | LA100S / LA110S | 5 | 4 | WG | 後席左右 | ○ | ○ | |
| | 06.10～10.12 | L175S / L185S | 5 | 4 | WG | 後席左右 | ○ | ○ | |
| | 02.10～06.10 | L150S / L152S / L160S | 5 | 4 | WG | 後席左右 | ○ | ○ | |

不適合内容 ×1) 座席の形状が不安定 ×2) フロアーの形状 ×3) 前後左右、車内スペースが狭い ×4) シートベルト長さ不足 ×5) バックルの位置およびベルトの長さが不適合 ×6) 車両の肩ベルト位置が不適合

注意内容 ○1) 前席が狭くなり前席に乗車できない場合があります ○2) 運転席側後席のみ取付け可 ○3) 助手席側後席のみ取付け可 ○4) 後席背もたれから前席背面の間800mm以上必要 ○5) 座席の背もたれを起立させる ○6) 座席の背もたれを起立させ取り付け後、座席の位置を前側に調節

○ : 取付可能 未確認 : 適合確認ができていません。

ダイハツ

| 車種名 | 年式 <西暦> | 型式 | ドア 枚数 | 乗車 人数 | タイプ | 座席位置 | ・ラムーヴチャイルドシート <ミッキーマウス> BK/GY | | 注意/備考 |
|------------|-------------|---------------|----------|----------|-----|------|----------------------------------|------|-------|
| | | | | | | | シートベルト | | |
| | | | | | | | 前向き | 後ろ向き | |
| ムーヴ コンテ | 08.08~17.03 | L575S / L585S | 5 | 4 | WG | 後席左右 | ○ | ○ | |
| ムーブコンテカスタム | 08.08~17.03 | L575S / L585S | 5 | 4 | WG | 後席左右 | ○ | ○ | |
| ムーヴラテ | 04.08~09.04 | L550S / L560S | 5 | 4 | WG | 後席左右 | ○ | ○ | |
| メビウス | 13.04~ | ZVW41N | 5 | 5 | WG | 後席左右 | ○ | ○ | |
| ロッキー | 19.11~ | A200S / A201S | 5 | 5 | SUV | 後席左右 | ○ | ○ | |

不適合内容 ×1) 座席の形状が不安定 ×2) フロア-の形状 ×3) 前後左右、車内スペースが狭い ×4) シートベルト長さ不足 ×5) バックルの位置およびベルトの長さが不適合 ×6) 車両の肩ベルト位置が不適合

注意内容 ○1) 前席が狭くなり前席に乗車できない場合があります ○2) 運転席側後席のみ取付け可 ○3) 助手席側後席のみ取付け可 ○4) 後席背もたれから前席背面の間800mm以上必要 ○5) 座席の背もたれを起立させる ○6) 座席の背もたれを起立させ取り付け後、座席の位置を前側に調節

○ : 取付可能 未確認 : 適合確認ができていません。

スズキ

| 車種名 | 年式 <西暦> | 型式 | ドア 枚数 | 乗車 人数 | タイプ | 座席位置 | ・ラムーヴチャイルドシート (ミッキー・マウス) BK/GY | | 注意/備考 |
|-----------------|-------------|-------------------------------|----------|----------|-----|------|-----------------------------------|------|-------|
| | | | | | | | シートベルト | | |
| | | | | | | | 前向き | 後ろ向き | |
| Kei (ケイ) | 99.03~09.10 | HN22S | 5 | 4 | SUV | 後席左右 | ○ | ○1 | |
| X・Bee (クロスビー) | 17.12~ | MN71S | 5 | 5 | SUV | 後席左右 | ○ | ○ | |
| MRワゴン | 11.01~16.03 | MF33S | 5 | 4 | HB | 後席左右 | ○ | ○ | |
| | 06.01~11.01 | MF22S | 5 | 4 | HB | 後席左右 | ○ | ○ | |
| | 01.12~06.01 | MF21S | 5 | 4 | WG | 後席左右 | ○ | ○ | |
| MRワゴン Wit | 13.07~16.03 | MF33S | 5 | 4 | HB | 後席左右 | ○ | ○ | |
| SX4 | 06.07~14.11 | YA11S / YA41S / YB11S / YB41S | 5 | 5 | SUV | 後席左右 | ○ | ○1 | |
| SX4 セダン | 07.07~14.11 | YA11S / YA41S / YB11S / YB41S | 4 | 5 | SE | 後席左右 | ○ | ○1 | |
| SX4クロス・SX4 Sクロス | 15.02~ | YA22S / YB22S | 5 | 5 | SUV | 後席左右 | ○ | ○ | |
| アルト アルトワークス | 14.12~ | HA36S | 5 | 4 | HB | 後席左右 | ○ | ○ | |
| | 09.12~14.12 | HA25S | 5 | 4 | HB | 後席左右 | ○ | ○ | |
| | 04.09~09.12 | HA24S | 5 | 4 | HB | 後席左右 | ○ | ○ | |
| アルトエコ | 09.12~14.12 | HA35S | 5 | 4 | HB | 後席左右 | ○ | ○ | |
| アルトターボRS | 15.03~ | HA36S | 5 | 4 | HB | 後席左右 | ○ | ○ | |
| アルトラパン | 15.06~ | HE33S | 5 | 4 | HB | 後席左右 | ○ | ○ | |
| | 08.11~15.06 | HE22S | 5 | 4 | HB | 後席左右 | ○ | ○ | |
| | 02.01~08.11 | HE21S | 5 | 4 | HB | 後席左右 | ○ | ○ | |
| イグニス | 16.02~ | FF21S | 5 | 5 | HB | 後席左右 | ○ | ○ | |
| エスクード | 17.07~ | YEA1S / YE21S / YD21S / YD21S | 5 | 5 | SUV | 後席左右 | ○ | ○ | |
| | 05.05~17.01 | TA74W / TDA4W | 3 | 4 | SUV | 後席左右 | ○ | ○ | |
| | 05.05~17.01 | TD94W / TD54W / TDB4W | 5 | 5 | SUV | 後席左右 | ○ | ○ | |

不適合内容 ×1) 座席の形状が不安定 ×2) フロアの形状 ×3) 前後左右、車内スペースが狭い ×4) シートベルト長さ不足 ×5) バックルの位置およびベルトの長さが不適合 ×6) 車両の肩ベルト位置が不適合

注意内容 ○1) 前席が狭くなり前席に乗車できない場合があります ○2) 運転席側後席のみ取付け可 ○3) 助手席側後席のみ取付け可 ○4) 後席背もたれから前席背面の間800mm以上必要 ○5) 座席の背もたれを起立させる ○6) 座席の背もたれを起立させ取り付け後、座席の位置を前側に調節

○ : 取付可能 未確認 : 適合確認ができていません。

スズキ

| 車種名 | 年式 〈西暦〉 | 型式 | ドア 枚数 | 乗車 人数 | タイプ | 座席位置 | ・ラムーヴチャイルドシート 〈ミッキーマウス〉BK/GY | | 注意/備考 |
|-----------------------------------|-------------|--|----------|----------|-----|------|---------------------------------|------|--------------------|
| | | | | | | | シートベルト | | |
| | | | | | | | 前向き | 後ろ向き | |
| エブリィ | 15.02~ | DA17V | 5 | 4 | WG | 後席左右 | 注/○ | 注/○ | 注：5：5分離シートのみ取り付け可能 |
| | 05.08~15.02 | DA64V | 5 | 4 | WG | 後席左右 | 注/○ | 注/○ | |
| エブリィ ワゴン | 15.02~ | DA17W | 5 | 4 | WG | 後席左右 | ○ | ○ | |
| | 05.08~15.02 | DA64W | 5 | 4 | WG | 後席左右 | ○ | ○ | |
| エリオ | 01.01~06.06 | RB21S / RD51S | 5 | 5 | HB | 後席左右 | ○ | ○ | |
| キザシ | 09.10~15.12 | RE91S / RF91S | 4 | 5 | SE | 後席左右 | ○ | ○ | |
| ジムニー | 18.07~ | JB64W | 3 | 4 | SUV | 後席左右 | ○ | ○4 | |
| | 98.10~12.05 | JB23W | 3 | 4 | SUV | 後席左右 | ○ | ○4 | |
| ジムニーシエラ | 18.07~ | JB74W | 3 | 4 | SUV | 後席左右 | ○ | ○4 | |
| | 02.01~18.07 | JB43W | 3 | 4 | SUV | 後席左右 | ○ | ○4 | |
| スイフト | 17.01~ | ZC13S / ZC43S / ZC53S ZC83S/ZD53S/ZD83S | 5 | 5 | HB | 後席左右 | ○ | ○ | |
| | 10.09~12.06 | ZC72S / ZD72S | 5 | 5 | HB | 後席左右 | ○ | ○ | |
| | 04.11~10.09 | ZC11S / ZC31S / ZC71S / ZD11S | 5 | 5 | HB | 後席左右 | ○ | ○4 | |
| スイフトスポーツ | 17.09~ | ZC33S | 5 | 5 | HB | 後席左右 | ○ | ○ | |
| | 11.12~17.09 | ZC32S | 5 | 5 | HB | 後席左右 | ○ | ○ | |
| スブラッシュ | 08.10~14.08 | XB32S | 5 | 5 | HB | 後席左右 | ○ | ○ | |
| スペーシア スペーシアカスタム スペーシアカスタムギア | 17.12~ | MK53S | 5 | 4 | WG | 後席左右 | ○ | ○ | |
| | 13.03~17.12 | MK32S / MK42S | 5 | 4 | WG | 後席左右 | ○ | ○ | |
| ソリオ ソリオバンデッド | 20.12~ | MA27S / MA37S | 5 | 5 | WG | 後席左右 | ○ | ○ | |
| | 15.08~20.12 | MA15S / MA26S / MA34S / MA36S / MA46S | 5 | 5 | WG | 後席左右 | ○ | ○ | |
| | 11.01~15.08 | MA15S | 5 | 5 | WG | 後席左右 | ○ | ○ | |

不適合内容 ×1) 座席の形状が不安定 ×2) フロアの形状 ×3) 前後左右、車内スペースが狭い ×4) シートベルト長さ不足 ×5) ハックルの位置およびベルトの長さが不適合 ×6) 車両の肩ベルト位置が不適合

注意内容 ○1) 前席が狭くなり前席に乗車できない場合があります ○2) 運転席側後席のみ取付け可 ○3) 助手席側後席のみ取付け可 ○4) 後席背もたれから前席背面の間800mm以上必要 ○5) 座席の背もたれを起立させる ○6) 座席の背もたれを起立させ取り付け後、座席の位置を前側に調節

○ : 取付可能 未確認 : 適合確認ができていません。

スズキ

| 車種名 | 年式 <西暦> | 型式 | ドア 枚数 | 乗車 人数 | タイプ | 座席位置 | ・ラムーヴチャイルドシート (ミッキーマウス) BK/GY | | 注意/備考 |
|---------------------|-------------|-------------------------------|----------|----------|-----|-------|----------------------------------|------|-------------------------|
| | | | | | | | シートベルト | | |
| | | | | | | | 前向き | 後ろ向き | |
| ハスラー | 20.01～ | MR52S / MR92S | 5 | 4 | SUV | 後席左右 | ○ | ○ | |
| | 14.01～20.01 | MR31S / MR41S | 5 | 4 | SUV | 後席左右 | ○ | ○ | |
| パレット/パレットSW | 08.01～13.02 | MK21S | 5 | 4 | WG | 後席左右 | ○ | ○ | |
| パレーノ | 16.05～ | WB42S | 5 | 5 | HB | 後席左右 | ○ | ○ | |
| ランディー | 16.12～ | SC27 / SGC27 / SGNC27 | 5 | 8 | WG | 2列目左右 | ○ | ○ | |
| | | | | | | 3列目左右 | ○ | ○ | |
| | 10.12～12.08 | SC26 / SC26 / SHC26 | 5 | 8 | WG | 2列目左右 | ○ | ○ | |
| | | | | | | 3列目左右 | ○ | ○ | |
| | 07.01～10.12 | SC25 / SNC25 | 5 | 8 | WG | 2列目左右 | ○ | ○ | |
| | | | | | | 3列目左右 | ×3 | ×3 | |
| ワゴンR スマイル | 21.09～ | MX91S/MX81S | 5 | 4 | WG | 後席左右 | ○ | ○ | |
| ワゴンR ワゴンRスティングレー | 17.02～ | MH35S / MH55S / MH85S / MH95S | 5 | 4 | WG | 後席左右 | ○ | ○ | |
| | 12.09～17.02 | MH34S / MH44S | 5 | 4 | HB | 後席左右 | ○ | ○ | |
| | 08.09～12.09 | MH23S | 5 | 4 | HB | 後席左右 | ○ | 注/○ | 注：後席シートベルト全長2.3m以上あるか確認 |
| | 03.09～08.09 | MH21S | 5 | 4 | WG | 後席左右 | ○ | 注/○ | 注：後席シートベルト全長2.3m以上あるか確認 |
| ワゴンR RR | 03.09～08.09 | MH22S | 5 | 4 | WG | 後席左右 | ○ | 注/○ | 注：後席シートベルト全長2.3m以上あるか確認 |

不適合内容 ×1) 座席の形状が不安定 ×2) フロアの形状 ×3) 前後左右、車内スペースが狭い ×4) シートベルト長さ不足 ×5) バックルの位置およびベルトの長さが不適合 ×6) 車両の肩ベルト位置が不適合

注意内容 ○1) 前席が狭くなり前席に乗車できない場合があります ○2) 運転席側後席のみ取付け可 ○3) 助手席側後席のみ取付け可 ○4) 後席背もたれから前席背面の間800mm以上必要 ○5) 座席の背もたれを起立させる ○6) 座席の背もたれを起立させ取り付け後、座席の位置を前側に調節

○ : 取付可能 未確認 : 適合確認ができていません。

輸入車（目次）

| | |
|-------------|-------|
| ドイツ | |
| BMW | 43-46 |
| BMW/MINI | 47 |
| アウディ | 48-51 |
| スマート | 51 |
| フォルクスワーゲン | 52-54 |
| ポルシェ | 55 |
| メルセデスベンツ | 56-59 |
| フランス | |
| シトロエン | 60-61 |
| プジョー | 62-63 |
| ルノー | 64 |
| イギリス | |
| ジャガー | 65 |
| ランドローバー | 66 |

| | |
|---------------|-------|
| イタリア | |
| アルファロメオ | 67 |
| フィアット | 68 |
| マセラッティ | 69 |
| スウェーデン | |
| ボルボ | 70-71 |
| 韓国 | |
| ヒュンダイ | 71 |
| アメリカ | |
| キャデラック | 72 |
| クライスラー・ジープ | 73-74 |
| シボレー | 75 |
| テスラ | 76 |
| ダッジ | 77 |
| フォード | 78 |
| リンカーン | 79 |

BMW

| 車種名 | 年式 <西暦> | 型式 | ドア 枚数 | 乗車 人数 | タイプ | 座席位置 | ・ラムーヴチャイルドシート (ミッキーマウス) BK/GY | | 注意/備考 |
|---------------------|-------------|---|----------|----------|-----|-------|----------------------------------|------|-------|
| | | | | | | | シートベルト | | |
| | | | | | | | 前向き | 後ろ向き | |
| i3 | 14.04~ | 1Z系 / 8P系 | 5 | 4 | HB | 後席左右 | ○ | ○4 | |
| 1 シリーズ (カブリオレ除く) | 19.08~ | 7K系 / 7L系 | 5 | 5 | HB | 後席左右 | ○ | ○4 | |
| | 11.09~19.07 | 1A系 / 1B系 / 1R系 / 1S系 | 5 | 5 | HB | 後席左右 | ○ | ○4 | |
| | 04.10~11.09 | UD系/UE系/UF系 | 5 | 5 | HB | 後席左右 | ○ | ○4 | |
| | 08.02~14.02 | UC20 / UC30 / UC35 | 2 | 4 | CP | 後席左右 | ○1 | ○1 | |
| M135i | 12.10~16.09 | 1B30 | 5 | 5 | HB | 後席左右 | ○ | ○4 | |
| 2 シリーズ (カブリオレ除く) | 15.06~ | 2D系 / 2E系 / 6V系 | 5 | 7 | HB | 2列目左右 | ○ | ○4 | |
| | | | | | | 3列目左右 | ×3 | ×3 | |
| | 14.02~ | 1J系 / 2F系 / 2G系 | 2 | 4 | CP | 後席左右 | ○ | ○4 | |
| | 14.02~ | 2A系 / 2C系 / 6S系 | 5 | 5 | HB | 後席左右 | ○ | ○ | |
| M235i | 14.02~16.09 | 1J30 | 2 | 5 | CP | 後席左右 | ○ | ○ | |
| 3 シリーズ (カブリオレ除く) | 19.03~ | 5X系 / 5V系/5U系/5F系/6N系 /6L系/6K系 / 8T系 / 8X系 | 4 | 5 | SE | 後席左右 | ○ | ○ | |
| | 13.06~19.09 | 3X系 /3D系/3F系/ 3X系 | 3 | 5 | HB | 後席左右 | ○ | ○ | |
| | 13.06~ | 3A系/3D系/3F系/ 3X系 | 5 | 5 | HB | 後席左右 | ○ | ○ | |
| | 12.02~19.03 | 3A系 / 3B系 / 3D系 / 3F系 / 8A系 /8B系 / 8C系 / 8E系 | 4 | 5 | SE | 後席左右 | ○ | ○ | |
| | 12.02~19.03 | 3A系/3B系/3D系/3F系/ 8A系/8B系/8C系/8E系 | 5 | 5 | WG | 後席左右 | ○ | ○ | |
| | 05.04~12.05 | VA系 / VB系 / VD系 / VF系 / PG系 /PH系 / PM系 | 4 | 5 | SE | 後席左右 | ○ | ○ | |
| | 05.11~12.09 | VR系 / VS系 / US系 / UT系 / UV系 | 5 | 5 | WG | 後席左右 | ○ | ○ | |
| M3 | 14.07~19.09 | 3C30 | 4 | 5 | SE | 後席左右 | ○ | ○ | |
| | 08.03~14.05 | VA40 | 4 | 4 | SE | 後席左右 | ○ | ○ | |
| | 07.09~14.02 | WD40 | 2 | 4 | CP | 後席左右 | ○ | ○1 | |

不適合内容 ×1) 座席の形状が不安定 ×2) フロアerの形状 ×3) 前後左右、車内スペースが狭い ×4) シートベルト長さ不足 ×5) パックルの位置およびベルトの長さが不適合 ×6) 車両の肩ベルト位置が不適合

注意内容 ○1) 前席が狭くなり前席に乗車できない場合があります ○2) 運転席側後席のみ取付け可 ○3) 助手席側後席のみ取付け可 ○4) 後席背もたれから前席背面の間800mm以上必要 ○5) 座席の背もたれを起立させる ○6) 座席の背もたれを起立させ取り付け後、座席の位置を前側に調節

○ : 取付可能 未確認 : 適合確認ができていません。

3 BMW

| 車種名 | 年式 <西暦> | 型式 | ドア 枚数 | 乗車 人数 | タイプ | 座席位置 | ・ラムーヴチャイルドシート (ミッキーマウス) BK/GY | | 注意/備考 |
|--------------|-------------|----------------------------------|----------|----------|-----|------|----------------------------------|------|-------|
| | | | | | | | シートベルト | | |
| | | | | | | | 前向き | 後ろ向き | |
| 4シリーズ | 20.10～ | 12AP20/12AR30 | 2 | 4 | CP | 後席左右 | ○ | ○ | |
| | 13.09～ | 3N系 / 3R系 / 4N系 / 4P系 | 2 | 4 | CP | 後席左右 | ○ | ○ | |
| | 13.06～ | 4A系 / 4B系 / 4E系 | 2 | 5 | CP | 後席左右 | ○ | ○ | |
| M4 | 14.07～ | 3C30 /52AZ30 | 2 | 4 | CP | 後席左右 | ○ | ○ | |
| 5 シリーズ | 17.06～ | JM系/JT系 | 5 | 5 | SE | 後席左右 | ○ | ○ | |
| | 09.11～17.03 | SN系 /SP系 /SZ系 | 5 | 5 | HB | 後席左右 | ○ | ○ | |
| | 10.11～17.06 | MT系 / MU系 / MX系 / XL系 /HR系 | 5 | 5 | WG | 後席左右 | ○ | ○ | |
| | 04.06～10.11 | NG系 / NH系 / NL系 / PU系 /PV系 / PW系 | 5 | 5 | WG | 後席左右 | ○ | ○ | |
| | 17.02～ | JA系/JB系/JC系/JF系/JS系/JR系 | 4 | 5 | SE | 後席左右 | ○ | ○ | |
| | 10.04～17.02 | FP系 / FR系 / FW系 / FZ系 / XG系 /KN系 | 4 | 5 | SE | 後席左右 | ○ | ○ | |
| | 03.08～10.04 | NA系 / NB系 / NE系 / NU系 / NW系 | 4 | 5 | SE | 後席左右 | ○ | ○ | |
| M5 | 18.04～ | JF44M /JF44MM/82CH44 | 4 | 5 | SE | 後席左右 | ○ | ○ | |
| | 12.01～18.04 | FV44M | 4 | 5 | SE | 後席左右 | ○ | ○ | |
| | 04.11～10.04 | NB50 | 4 | 5 | SE | 後席左右 | ○ | ○ | |
| 6 シリーズ | 12.06～ | 6A系 / 6B系 | 4 | 5 | SE | 後席左右 | ○ | ○ | |
| | 17.10～ | JV系 / JX系 | 5 | 5 | HB | 後席左右 | ○ | ○ | |
| | 11.10～ | LW系 / LX系 / YM系 | 5 | 5 | HB | 後席左右 | ○ | ○ | |
| 6 シリーズ | 11.02～ | 6A系 / 6B系 | 2 | 4 | CP | 後席左右 | ○ | ○ | |
| | 03.10～11.10 | EH系 | 2 | 4 | CP | 後席左右 | ○ | ○ | |
| M6 (カブリオレ除く) | 13.05～ | 6C44M | 4 | 5 | SE | 後席左右 | ○ | ○ | |
| | 12.10～ | LZ44M | 2 | 4 | CP | 後席左右 | ○ | ○ | |
| | 05.12～11.04 | EH50 / EK50 | 4 | 5 | SE | 後席左右 | ○ | ○ | |

不適合内容 ×1) 座席の形状が不安定 ×2) フロアーの形状 ×3) 前後左右、車内スペースが狭い ×4) シートベルト長さ不足 ×5) パックルの位置およびベルトの長さが不適合 ×6) 車両の肩ベルト位置が不適合

注意内容 ○1) 前席が狭くなり前席に乗車できない場合があります ○2) 運転席側後席のみ取付け可 ○3) 助手席側後席のみ取付け可 ○4) 後席背もたれから前席背面の間800mm以上必要 ○5) 座席の背もたれを起立させる ○6) 座席の背もたれを起立させ取り付け後、座席の位置を前側に調節

○ : 取付可能 未確認 : 適合確認ができていません。

BMW

| 車種名 | 年式 〈西暦〉 | 型式 | ドア 枚数 | 乗車 人数 | タイプ | 座席位置 | ・ラムーヴチャイルドシート 〈ミッキーマウス〉BK/GY | | 注意/備考 |
|---------------|-----------------------|-----------------------------|----------|----------|-------|-------|---------------------------------|------|-------|
| | | | | | | | シートベルト | | |
| | | | | | | | 前向き | 後ろ向き | |
| 7シリーズ | 15. 10～ | 7A系/7C系/7D系/7E系/7F系/7G系/7H系 | 4 | 5 | SE | 後席左右 | ○ | ○ | |
| | 09. 03～15. 10 | KA系/KB系/KX系/YA系/YE系 /YG系 | 4 | 5 | SE | 後席左右 | ○ | ○ | |
| | 01. 10～09. 03 | GL系 / GN系 / HL系/ HN系 | 4 | 4 | SE | 後席左右 | ○ | ○ | |
| | 01. 10～09. 03 | GL系 / GN系 / HL系/ HN系 | 4 | 5 | SE | 後席左右 | ○ | ○ | |
| X1 | 15. 10～ | HS系 / HT系 / JG系 / AA系 / AB系 | 5 | 5 | SUV | 後席左右 | ○ | ○ | |
| | 10. 05～15. 10 | VL系 / VM系 | 5 | 5 | SUV | 後席左右 | ○ | ○ | |
| X2 | 18. 04～ | YH系 / YH系 / YK系 | 5 | 5 | SUV | 後席左右 | ○ | ○ | |
| X3 | 17. 12～ | TR系 / TX系 | 5 | 5 | SUV | 後席左右 | ○ | ○ | |
| | 11. 03～17. 12 | WX系 / WY系 | 5 | 5 | SUV | 後席左右 | ○ | ○ | |
| | 04. 07～11. 03 | PA系 / PC系 | 5 | 5 | SUV | 後席左右 | ○ | ○ | |
| X4 | 18. 09～ | UJ系 | 5 | 5 | SUV | 後席左右 | ○ | ○ | |
| | 14. 10～18. 09 | XW系 | 5 | 5 | SUV | 後席左右 | ○ | ○ | |
| X5/X5M | 19. 02～ | CV30A | 5 | 5 | SUV | 後席左右 | ○ | ○ | |
| | 13. 11～19. 02 | KR系 / KS系 / KT系 | 5 | 5 | SUV | 後席左右 | ○ | ○ | |
| | 07. 06～14. 04 | FE系 / GY系 / ZV系 / ZW系 | 5 | 5 | SUV | 後席左右 | ○ | ○ | |
| | 13. 11～ | FA系 / FB系 | 5 | 5 | SUV | 後席左右 | ○ | ○ | |
| | 13. 11～ | KR系 / KS系 / KT系 | 5 | 7 | SUV | 2列目左右 | ○ | ○ | |
| | | | | | | 3列目左右 | ×3 | ×3 | |
| 07. 06～14. 04 | FE系 / GY系 / ZV系 / ZW系 | 5 | 7 | SUV | 2列目左右 | ○ | ○ | | |
| | | | | | 3列目左右 | ×3 | ×3 | | |

不適合内容 ×1) 座席の形状が不安定 ×2) フロアーの形状 ×3) 前後左右、車内スペースが狭い ×4) シートベルト長さ不足 ×5) バックルの位置およびベルトの長さが不適合 ×6) 車両の肩ベルト位置が不適合

注意内容 ○1) 前席が狭くなり前席に乗車できない場合があります ○2) 運転席側後席のみ取付け可 ○3) 助手席側後席のみ取付け可 ○4) 後席背もたれから前席背面の間800mm以上必要 ○5) 座席の背もたれを起立させる ○6) 座席の背もたれを起立させ取り付け後、座席の位置を前側に調節

○ : 取付可能 未確認 : 適合確認ができていません。

BMW

| 車種名 | 年式 〈西暦〉 | 型式 | ドア 枚数 | 乗車 人数 | タイプ | 座席位置 | ・ラムーヴチャイルドシート 〈ミッキーマウス〉BK/GY | | 注意/備考 |
|--------|---------------|-----------------|----------|----------|-----|-------|---------------------------------|------|-------|
| | | | | | | | シートベルト | | |
| | | | | | | | 前向き | 後ろ向き | |
| X6/X6M | 19. 12~ | GT系 | 5 | 5 | SUV | 後席左右 | ○ | ○ | |
| | 14. 12~19. 12 | KT系 / KU系 | 5 | 5 | SUV | 後席左右 | ○ | ○ | |
| | 11. 07~14. 12 | FG系 / FH系 / GZ系 | 5 | 5 | SUV | 後席左右 | ○ | ○ | |
| | 08. 06~11. 07 | FG系 / FH系/ GZ系 | 5 | 4 | SUV | 後席左右 | ○ | ○ | |
| X7 | 19. 08~ | CW系 / CX系 | 5 | 6 | SUV | 2列目左右 | ○ | ○ | |
| | | | | | | 3列目左右 | ○ | ○1 | |

不適合内容 ×1) 座席の形状が不安定 ×2) フロアーの形状 ×3) 前後左右、車内スペースが狭い ×4) シートベルト長さ不足 ×5) バックルの位置およびベルトの長さが不適合 ×6) 車両の肩ベルト位置が不適合

注意内容 ○1) 前席が狭くなり前席に乗車できない場合があります ○2) 運転席側後席のみ取付け可 ○3) 助手席側後席のみ取付け可 ○4) 後席背もたれから前席背面の間800mm以上必要 ○5) 座席の背もたれを起立させる ○6) 座席の背もたれを起立させ取り付け後、座席の位置を前側に調節

○ : 取付可能 未確認 : 適合確認ができていません。

BMW・MINI

| 車種名 | 年式 〈西暦〉 | 型式 | ドア 枚数 | 乗車 人数 | タイプ | 座席位置 | ・ラムーヴチャイルドシート 〈ミッキーマウス〉BK/GY | | 注意/備考 |
|-------------------|-------------|--------------------------------|----------|----------|-----|------|---------------------------------|------|-------|
| | | | | | | | シートベルト | | |
| | | | | | | | 前向き | 後ろ向き | |
| ミニ ペースマン | 13.03～16.12 | SS系 / RJ系 | 3 | 4 | CP | 後席左右 | ○ | ○1 | |
| ミニクロスオーバー | 17.02～ | YS系/YT系/YU系/BB20/12BR15/42BT20 | 5 | 5 | SUV | 後席左右 | ○ | ○1 | |
| | 11.01～17.04 | ZA系 / ZB系 / ZC系 / XD系 | 5 | 4 | SUV | 後席左右 | ○ | ○1 | |
| | 11.01～17.04 | ZA系 / ZB系 / ZC系 / XD系 | 5 | 5 | SUV | 後席左右 | ○ | ○1 | |
| クラブマン | 15.11～ | LN系 / LR系 / LV系/XV系 | 5 | 5 | WG | 後席左右 | ○ | ○1 | |
| | 08.03～15.11 | MH系 / ML系 / MM系/ZF系 / ZG系 | 3 | 4 | HB | 後席左右 | ○ | ○1 | |
| ミニ (コンバーチブル除く) | 14.10～ | XR系/XY系/WJ系 | 3 | 4 | HB | 後席左右 | ○ | ○1 | |
| | 14.10～ | XR系 / XY系 | 5 | 4 | HB | 後席左右 | ○ | ○1 | |
| | 14.10～ | XS系 / XU系 / XT系/JZ系 | 5 | 5 | HB | 後席左右 | ○ | ○1 | |
| | 07.02～14.10 | ME系 / MF系 / SR系 /SU系 / SV系 | 3 | 4 | HB | 後席左右 | ○ | ○1 | |
| | 02.03～07.02 | RA系 / RE系 | 3 | 4 | HB | 後席左右 | ○ | ○1 | |

不適合内容 ×1) 座席の形状が不安定 ×2) フロアーの形状 ×3) 前後左右、車内スペースが狭い ×4) シートベルト長さ不足 ×5) バックルの位置およびベルトの長さが不適合 ×6) 車両の肩ベルト位置が不適合

注意内容 ○1) 前席が狭くなり前席に乗車できない場合があります ○2) 運転席側後席のみ取付け可 ○3) 助手席側後席のみ取付け可 ○4) 後席背もたれから前席背面の間800mm以上必要 ○5) 座席の背もたれを起立させる ○6) 座席の背もたれを起立させ取り付け後、座席の位置を前側に調節

○ : 取付可能 未確認 : 適合確認ができていません。

オーディ

| 車種名 | 年式 〈西暦〉 | 型式 | ドア 枚数 | 乗車 人数 | タイプ | 座席位置 | ・ラムーヴチャイルドシート 〈ミッキーマウス〉BK/GY | | 注意/備考 |
|-------------|-------------|------|----------|----------|-----|------|---------------------------------|------|-------|
| | | | | | | | シートベルト | | |
| | | | | | | | 前向き | 後ろ向き | |
| A1 | 11.01～19.09 | 8X系 | 3 | 4 | HB | 後席左右 | ○ | ○ | |
| | 19.11～ | GB系 | 5 | 5 | HB | 後席左右 | ○ | ○ | |
| | 11.01～19.11 | 8XC系 | 5 | 5 | HB | 後席左右 | ○ | ○ | |
| A3 | 21.04～ | GY系 | 5 | 5 | HB | 後席左右 | 未確認 | 未確認 | |
| | 13.09～21.04 | 8V系 | 5 | 5 | HB | 後席左右 | ○ | ○ | |
| | 04.10～13.09 | 8P系 | 5 | 5 | HB | 後席左右 | ○ | ○ | |
| | 14.01～ | 8V系 | 4 | 5 | SE | 後席左右 | ○ | ○ | |
| | 03.09～06.07 | 8P系 | 3 | 5 | HB | 後席左右 | ○ | ○ | |
| A4〈アバント含む〉 | 16.02～ | 8W系 | 4 | 5 | SE | 後席左右 | ○ | ○ | |
| | 08.03～16.02 | 8K系 | 4 | 5 | SE | 後席左右 | ○ | ○ | |
| | 01.06～08.03 | 8E系 | 4 | 5 | SE | 後席左右 | ○ | ○ | |
| | 16.04～ | 8W系 | 4 | 5 | WG | 後席左右 | ○ | ○ | |
| | 08.08～16.09 | 8K系 | 5 | 5 | WG | 後席左右 | ○ | ○ | |
| | 02.02～08.08 | 8E系 | 5 | 5 | WG | 後席左右 | ○ | ○ | |
| A5〈カブリオレ除く〉 | 17.04～ | F5系 | 5 | 4 | HB | 後席左右 | ○ | ○ | |
| | 10.01～17.04 | 8T系 | 5 | 4 | HB | 後席左右 | ○ | ○ | |
| | 17.04～ | F5系 | 2 | 4 | CP | 後席左右 | ○ | ○ | |
| | 08.02～17.04 | 8T系 | 2 | 4 | CP | 後席左右 | ○ | ○ | |
| A6 | 19.03～ | F2系 | 4 | 5 | SE | 後席左右 | ○ | ○ | |
| | 11.08～19.03 | 4G系 | 4 | 5 | SE | 後席左右 | ○ | ○ | |
| | 04.09～12.02 | 4F系 | 4 | 5 | SE | 後席左右 | ○ | ○ | |

不適合内容 ×1) 座席の形状が不安定 ×2) フロアの形状 ×3) 前後左右、車内スペースが狭い ×4) シートベルト長さ不足 ×5) パックルの位置およびベルトの長さが不適合 ×6) 車両の肩ベルト位置が不適合

注意内容 ○1) 前席が狭くなり前席に乗車できない場合があります ○2) 運転席側後席のみ取付け可 ○3) 助手席側後席のみ取付け可 ○4) 後席背もたれから前席背面の間800mm以上必要 ○5) 座席の背もたれを起立させる ○6) 座席の背もたれを起立させ取り付け後、座席の位置を前側に調節

○ : 取付可能 未確認 : 適合確認ができていません。

アウディ

| 車種名 | 年式 <西暦> | 型式 | ドア 枚数 | 乗車 人数 | タイプ | 座席位置 | ・ラムーヴチャイルドシート (ミッキーマウス) BK/GY | | 注意/備考 |
|------------------|---------------|--------------|----------|----------|-------|-------|----------------------------------|------|-------|
| | | | | | | | シートベルト | | |
| | | | | | | | 前向き | 後ろ向き | |
| A6 アバント | 19. 03～ | F2系 | 5 | 5 | WG | 後席左右 | ○ | ○ | |
| | 11. 08～19. 03 | 4G系 | 5 | 5 | WG | 後席左右 | ○ | ○ | |
| | 04. 09～12. 02 | 4F系 | 5 | 5 | WG | 後席左右 | ○ | ○ | |
| A7 | 18. 09～ | F2系 | 5 | 5 | HB | 後席左右 | ○ | ○ | |
| | 15. 04～18. 09 | 4G系 | 5 | 5 | HB | 後席左右 | ○ | ○ | |
| | 11. 05～18. 09 | 4G系 | 5 | 4 | HB | 後席左右 | ○ | ○ | |
| A8 | 18. 10～ | F8系 | 4 | 5 | SE | 後席左右 | ○ | ○ | |
| | 10. 12～18. 10 | 4H系 | 4 | 5 | SE | 後席左右 | ○ | ○ | |
| | 04. 02～10. 12 | 4E系 | 4 | 5 | SE | 後席左右 | ○ | ○ | |
| e-tron 50 | 21. 01～ | GEEASB | 5 | 5 | SUV | 後席左右 | 未確認 | 未確認 | |
| e-tronスポーツバック 50 | 21. 01～ | GEEASB | 5 | 5 | CP | 後席左右 | 未確認 | 未確認 | |
| Q2 | 17. 06～ | GA系 | 5 | 5 | SUV | 後席左右 | ○ | ○ | |
| Q3 | 20. 09～ | F3DFGF/F3DPC | 5 | 5 | SUV | 後席左右 | ○ | ○ | |
| | 12. 05～19. 09 | 8U系 | 5 | 5 | SUV | 後席左右 | ○ | ○ | |
| Q5/SQ5 | 17. 10～ | FY系 | 5 | 5 | SUV | 後席左右 | ○ | ○ | |
| | 09. 06～17. 10 | 8R系 | 5 | 5 | SUV | 後席左右 | ○ | ○ | |
| Q7 | 16. 03～ | 4M系 | 5 | 5 | SUV | 後席左右 | ○ | ○ | |
| | 16. 03～ | 4M系 | 5 | 7 | SUV | 2列目左右 | ○ | ○ | |
| | | | | | | 3列目左右 | ×3 | ×3 | |
| | 06. 10～13. 09 | 4L系 | 5 | 5 | SUV | 後席左右 | ○ | ○1 | |
| 06. 10～13. 09 | 4L系 | 5 | 7 | SUV | 2列目左右 | ○ | ○ | | |
| | | | | | 3列目左右 | ×3 | ×3 | | |

不適合内容 ×1) 座席の形状が不安定 ×2) フロアーの形状 ×3) 前後左右、車内スペースが狭い ×4) シートベルト長さ不足 ×5) バックルの位置およびベルトの長さが不適合 ×6) 車両の肩ベルト位置が不適合

注意内容 ○1) 前席が狭くなり前席に乗車できない場合があります ○2) 運転席側後席のみ取付け可 ○3) 助手席側後席のみ取付け可 ○4) 後席背もたれから前席背面の間800mm以上必要 ○5) 座席の背もたれを起立させる ○6) 座席の背もたれを起立させ取り付け後、座席の位置を前側に調節

○ : 取付可能 未確認 : 適合確認ができていません。

アウディ

| 車種名 | 年式 〈西暦〉 | 型式 | ドア 枚数 | 乗車 人数 | タイプ | 座席位置 | ・ラムーヴチャイルドシート 〈ミッキーマウス〉BK/GY | | 注意/備考 |
|---------------------|-------------|--------|----------|----------|-----|------|---------------------------------|------|-------|
| | | | | | | | シートベルト | | |
| | | | | | | | 前向き | 後ろ向き | |
| Q8/RS Q8 | 19.09～ | F1系 | 5 | 5 | SUV | 後席左右 | ○ | ○ | |
| S1 | 14.11～18.01 | 8XCWZF | 3 | 4 | HB | 後席左右 | ○ | ○ | |
| S3/RS3 | 21.04～ | GYDNFF | 5 | 5 | HB | 後席左右 | 未確認 | 未確認 | |
| | 14.05～21.04 | 8V系 | 4 | 5 | SE | 後席左右 | ○ | ○ | |
| | 13.11～21.04 | 8V系 | 5 | 5 | HB | 後席左右 | ○ | ○ | |
| | 09.02～13.11 | 8P系 | 5 | 5 | HB | 後席左右 | ○ | ○ | |
| S4/RS4 | 16.12～ | 8W系 | 4 | 5 | SE | 後席左右 | ○ | ○ | |
| | 09.05～18.05 | 8K系 | 4 | 5 | SE | 後席左右 | ○ | ○ | |
| | 03.09～08.03 | 8E系 | 4 | 5 | SE | 後席左右 | ○ | ○ | |
| S4/RS4アバント | 19.01～ | 8W系 | 5 | 5 | WG | 後席左右 | ○ | ○ | |
| | 09.05～16.08 | 8K系 | 5 | 5 | WG | 後席左右 | ○ | ○ | |
| | 06.06～09.07 | 8E系 | 5 | 5 | WG | 後席左右 | ○ | ○ | |
| S5/RS5 (カブリオレ除く) | 17.04～ | F5系 | 2 | 4 | CP | 後席左右 | ○ | ○ | |
| | 08.02～17.04 | 8T系 | 2 | 4 | CP | 後席左右 | ○ | ○ | |
| | 17.04～ | F5系 | 5 | 4 | HB | 後席左右 | ○ | ○ | |
| | 12.01～17.04 | 8T系 | 5 | 4 | HB | 後席左右 | ○ | ○ | |
| S6 アバント | 20.09～ | F2D系 | 5 | 5 | WG | 後席左右 | 未確認 | 未確認 | |
| | 12.08～19.03 | 4G系 | 5 | 5 | WG | 後席左右 | ○ | ○ | |
| | 06.10～10.08 | 4F系 | 5 | 5 | WG | 後席左右 | ○ | ○ | |
| S6/RS6 | 20.09～ | F2D系 | 4 | 5 | SE | 後席左右 | 未確認 | 未確認 | |
| | 12.08～19.03 | 4G系 | 4 | 5 | SE | 後席左右 | ○ | ○ | |
| | 06.10～10.08 | 4F系 | 4 | 5 | SE | 後席左右 | ○ | ○ | |
| S7/RS7スポーツバック | 20.09～ | F2D系 | 5 | 5 | HB | 後席左右 | 未確認 | 未確認 | |
| | 12.08～19.03 | 4G系 | 5 | 4 | HB | 後席左右 | ○ | ○ | |
| | 15.04～ | 4G系 | 5 | 5 | HB | 後席左右 | ○ | ○ | |

不適合内容 ×1) 座席の形状が不安定 ×2) フロアの形状 ×3) 前後左右、車内スペースが狭い ×4) シートベルト長さ不足 ×5) パックルの位置およびベルトの長さが不適合 ×6) 車両の肩ベルト位置が不適合

注意内容 ○1) 前席が狭くなり前席に乗車できない場合があります ○2) 運転席側後席のみ取付け可 ○3) 助手席側後席のみ取付け可 ○4) 後席背もたれから前席背面の間800mm以上必要 ○5) 座席の背もたれを起立させる ○6) 座席の背もたれを起立させ取り付け後、座席の位置を前側に調節

○ : 取付可能 未確認 : 適合確認ができていません。

オーディ

| 車種名 | 年式 〈西暦〉 | 型式 | ドア 枚数 | 乗車 人数 | タイプ | 座席位置 | ・ラムーヴチャイルドシート (ミッキーマウス) BK/GY | | 注意/備考 |
|-----|-------------|------|----------|----------|-----|------|----------------------------------|------|-------|
| | | | | | | | シートベルト | | |
| | | | | | | | 前向き | 後ろ向き | |
| S8 | 20.08~ | F8C系 | 4 | 5 | SE | 後席左右 | 未確認 | 未確認 | |
| | 12.08~16.09 | 4H系 | 4 | 5 | SE | 後席左右 | ○ | ○ | |
| | 06.10~10.12 | 4E系 | 4 | 5 | SE | 後席左右 | ○ | ○ | |
| TT | 15.08~ | FV系 | 2 | 4 | CP | 後席左右 | ×3 | ×3 | |
| | 06.10~15.08 | 8J系 | 2 | 4 | CP | 後席左右 | ×3 | ×3 | |
| | 99.10~06.10 | 8N系 | 2 | 4 | CP | 後席左右 | ×3 | ×3 | |

スマート

| 車種名 | 年式 | 形式 | ドア 枚数 | 乗車 人数 | タイプ | 座席位置 | ・ラムーヴチャイルドシート (ミッキーマウス) BK/GY | | 注意/備考 |
|--------|-------------|--------|----------|----------|-----|------|----------------------------------|------|-------|
| | | | | | | | シートベルト | | |
| | | | | | | | 前向き | 後ろ向き | |
| フォーフォー | 16.01~ | 453044 | 4 | 5 | HB | 後席左右 | ○ | ○4 | |
| | 04.09~07.10 | 454系 | 5 | 5 | HB | 後席左右 | ○ | ○4 | |

不適合内容 ×1) 座席の形状が不安定 ×2) フロアの形状 ×3) 前後左右、車内スペースが狭い ×4) シートベルト長さ不足 ×5) バックルの位置およびベルトの長さが不適合 ×6) 車両の肩ベルト位置が不適合

注意内容 ○1) 前席が狭くなり前席に乗車できない場合があります ○2) 運転席側後席のみ取付け可 ○3) 助手席側後席のみ取付け可 ○4) 後席背もたれから前席背面の間800mm以上必要 ○5) 座席の背もたれを起立させる ○6) 座席の背もたれを起立させ取り付け後、座席の位置を前側に調節

○ : 取付可能 未確認 : 適合確認ができていません。

フォルクスワーゲン

| 車種名 | 年式 〈西暦〉 | 型式 | ドア 枚数 | 乗車 人数 | タイプ | 座席位置 | ・ラムーヴチャイルドシート 〈ミッキーマウス〉BK/GY | | 注意/備考 |
|----------------------|-------------|-----------------------------|----------|----------|-----|-------|---------------------------------|------|-------|
| | | | | | | | シートベルト | | |
| | | | | | | | 前向き | 後ろ向き | |
| CC | 12.07～17.10 | 3CCDAC | 4 | 5 | SE | 後席左右 | ○ | ○ | |
| T-ロック | 20.12～ | A1DFF | 5 | 5 | SUV | 後席左右 | ○ | ○ | |
| T-クロス | 20.01～ | C1KDR | 5 | 5 | SUV | 後席左右 | ○ | ○ | |
| UP (アップ) 〈e-UP含む〉 | 12.10～ | AA系 | 3 | 4 | HB | 後席左右 | ○ | ○4 | |
| | 12.10～ | AA系 | 5 | 4 | HB | 後席左右 | ○ | ○4 | |
| アルテオン | 17.10～ | 3HDJHF | 5 | 4 | HB | 後席左右 | ○ | ○ | |
| イオス | 06.10～10.06 | 1F系 | 2 | 4 | OP | 後席左右 | ×3 | ×3 | |
| クロスゴルフ | 07.12～09.08 | 1K系 | 5 | 5 | SUV | 後席左右 | ○ | ○ | |
| クロスポロ | 10.06～18.03 | 6R系 | 5 | 5 | SUV | 後席左右 | ○ | ○ | |
| | 06.09～09.10 | 9N系 | 5 | 5 | SUV | 後席左右 | ○ | ○ | |
| クロストゥーラン | 12.11～16.01 | 1TCTHW | 5 | 7 | SUV | 2列目左右 | ○ | ○ | |
| | | | | | | 3列目左右 | ○ | ○4 | |
| ゴルフ 〈e-ゴルフ含む〉 | 21.06～ | CDD系 | 5 | 5 | HB | 後席左右 | 未確認 | 未確認 | |
| | 13.06～21.04 | AU系 | 5 | 5 | HB | 後席左右 | ○ | ○ | |
| | 09.04～13.06 | 1KC系 | 5 | 5 | HB | 後席左右 | ○ | ○ | |
| | 05.04～09.01 | 1K系 | 5 | 5 | HB | 後席左右 | ○ | ○ | |
| | 04.09～06.10 | 1J系 | 5 | 5 | WG | 後席左右 | ○ | ○ | |
| | 05.04～09.01 | 1K系 | 3 | 5 | HB | 後席左右 | ○ | ○ | |
| ゴルフカブリオレ | 11.10～14.03 | 1KC系 | 2 | 4 | OP | 後席左右 | ×3 | ×3 | |
| ゴルフトゥーラン | 16.01～ | 1TCZD / 1TDFG/1TDPC | 5 | 7 | WG | 2列目左右 | ○ | ○ | |
| | | | | | | 3列目左右 | ○ | ×3 | |
| | 04.04～16.01 | 1TAXW / 1TB系/1TCAV / 1TCTHW | 5 | 7 | WG | 2列目左右 | ○ | ○ | |
| | | | | | | 3列目左右 | ○ | ×3 | |

不適合内容 ×1) 座席の形状が不安定 ×2) フロアの形状 ×3) 前後左右、車内スペースが狭い ×4) シートベルト長さ不足 ×5) バックルの位置およびベルトの長さが不適合 ×6) 車両の肩ベルト位置が不適合

注意内容 ○1) 前席が狭くなり前席に乗車できない場合があります ○2) 運転席側後席のみ取付け可 ○3) 助手席側後席のみ取付け可 ○4) 後席背もたれから前席背面の間800mm以上必要 ○5) 座席の背もたれを起立させる ○6) 座席の背もたれを起立させ取り付け後、座席の位置を前側に調節

○ : 取付可能 未確認 : 適合確認ができていません。

フォルクスワーゲン

| 車種名 | 年式 〈西暦〉 | 型式 | ドア 枚数 | 乗車 人数 | タイプ | 座席位置 | ・ラムーヴチャイルドシート 〈ミッキーマウス〉BK/GY | | 注意/備考 |
|---------------------------|-------------|------------------------------|----------|----------|-----|-------|---------------------------------|------|-------|
| | | | | | | | シートベルト | | |
| | | | | | | | 前向き | 後ろ向き | |
| ゴルフプラス | 05.11~08.06 | 1KB系 | 5 | 5 | HB | 後席左右 | ○ | ○ | |
| ゴルフワゴン | 00.02~06.10 | 1J系 | 5 | 5 | WG | 後席左右 | ○ | ○ | |
| ゴルフヴァリアント | 14.01~ | AU系 | 5 | 5 | WG | 後席左右 | ○ | ○ | |
| | 07.09~14.01 | 1KC系 | 5 | 5 | WG | 後席左右 | ○ | ○ | |
| シャラン | 11.02~ | 7N系 | 5 | 7 | WG | 2列目左右 | ○ | ○ | |
| | | | | | | 3列目左右 | ○ | ○1 | |
| シロッコ | 09.05~14.03 | 13C系 | 3 | 4 | CP | 後席左右 | ×1 | ×1 | |
| ジェッタ | 06.02~11.02 | 1K系 | 4 | 5 | SE | 後席左右 | ○ | ○ | |
| ティグアン | 17.01~ | 5NC系/5ND系 | 5 | 5 | WG | 後席左右 | ○ | ○ | |
| | 08.09~17.01 | 5NCAW / 5NCCZ / 5NCTH | 5 | 5 | WG | 後席左右 | ○ | ○ | |
| トゥアレグ | 11.02~ | 7P系 | 5 | 5 | WG | 後席左右 | ○ | ○ | |
| | 03.09~11.02 | 7L系 | 5 | 5 | WG | 後席左右 | ○ | ○ | |
| パサート | 15.07~ | 3CCZE/3CCUK/3CCHH/3CDFC | 4 | 5 | SE | 後席左右 | ○ | ○ | |
| | 08.11~11.01 | 3CCCZE/3CCAWC | 4 | 4 | SE | 後席左右 | ○ | ○ | |
| | 06.04~10.03 | 3CA系/3CB系/3CCAW | 4 | 5 | SE | 後席左右 | ○ | ○ | |
| | 06.04~11.05 | 3CA系 / 3CB系 / 3CCAW / 3CCDA | 5 | 5 | WG | 後席左右 | ○ | ○ | |
| パサート CC | 11.01~12.07 | 3CB系 / 3CC系 | 4 | 4 | SE | 後席左右 | ○ | ○ | |
| | 08.11~11.01 | 3C系 | 4 | 5 | SE | 後席左右 | ○ | ○ | |
| パサートヴァリアント (オールトラック含む) | 15.07~ | 3CCZE / 3CCUK / 3CCHH / 3CD系 | 5 | 5 | WG | 後席左右 | ○ | ○ | |
| | 11.05~15.07 | 3CCAX / 3CCCZF | 5 | 5 | WG | 後席左右 | ○ | ○ | |

不適合内容 ×1) 座席の形状が不安定 ×2) フロアの形状 ×3) 前後左右、車内スペースが狭い ×4) シートベルト長さ不足 ×5) ハックルの位置およびベルトの長さが不適合 ×6) 車両の肩ベルト位置が不適合

注意内容 ○1) 前席が狭くなり前席に乗車できない場合があります ○2) 運転席側後席のみ取付け可 ○3) 助手席側後席のみ取付け可 ○4) 後席背もたれから前席背面の間800mm以上必要 ○5) 座席の背もたれを起立させる ○6) 座席の背もたれを起立させ取り付け後、座席の位置を前側に調節

○ : 取付可能 未確認 : 適合確認ができていません。

フォルクスワーゲン

| 車種名 | 年式 <西暦> | 型式 | ドア 枚数 | 乗車 人数 | タイプ | 座席位置 | ・ラムーヴチャイルドシート (ミッキーマウス) BK/GY | | 注意/備考 |
|------------|-------------|-----------|----------|----------|-----|------|----------------------------------|------|-------|
| | | | | | | | シートベルト | | |
| | | | | | | | 前向き | 後ろ向き | |
| ビートル | 12.06~21.04 | 16系 | 3 | 4 | HB | 後席左右 | ○ | ○4 | |
| | 99.09~10.11 | 9C系 | 3 | 4 | HB | 後席左右 | ○ | ○4 | |
| ポロ (GTI含む) | 02.06~09.10 | 9N系 | 3 | 5 | HB | 後席左右 | ○ | ○4 | |
| | 19.01~ | AW系 | 5 | 5 | HB | 後席左右 | ○ | ○4 | |
| | 09.10~19.01 | 6R系 | 5 | 5 | HB | 後席左右 | ○ | ○4 | |
| | 02.06~09.10 | 9N系 | 5 | 5 | HB | 後席左右 | ○ | ○4 | |
| ルポ | 01.07~06.04 | 6X系 / 6E系 | 3 | 5 | HB | 後席左右 | ○ | ○4 | |

不適合内容 ×1) 座席の形状が不安定 ×2) フロアーの形状 ×3) 前後左右、車内スペースが狭い ×4) シートベルト長さ不足 ×5) バックルの位置およびベルトの長さが不適合 ×6) 車両の肩ベルト位置が不適合

注意内容 ○1) 前席が狭くなり前席に乗車できない場合があります ○2) 運転席側後席のみ取付け可 ○3) 助手席側後席のみ取付け可 ○4) 後席背もたれから前席背面の間800mm以上必要 ○5) 座席の背もたれを起立させる ○6) 座席の背もたれを起立させ取り付け後、座席の位置を前側に調節

○ : 取付可能 未確認 : 適合確認ができていません。

ポルシェ

| 車種名 | 年式 <西暦> | 型式 | ドア 枚数 | 乗車 人数 | タイプ | 座席位置 | ・ラムーヴチャイルドシート (ミッキーマウス) BK/GY | | 注意/備考 |
|-------|---------------|-------------|----------|----------|-----|------|----------------------------------|------|-------|
| | | | | | | | シートベルト | | |
| | | | | | | | 前向き | 後ろ向き | |
| 911 | 11. 11～ | 991系/992L30 | 2 | 4 | CP | 後席左右 | ×3 | ×3 | |
| | 04. 08～13. 03 | 997系 | 2 | 4 | CP | 後席左右 | ×3 | ×3 | |
| カイエン | 18. 07～ | E3 | 5 | 5 | SUV | 後席左右 | ○ | ○ | |
| | 10. 07～18. 11 | 92A | 5 | 5 | SUV | 後席左右 | ○ | ○ | |
| | 02. 09～10. 07 | 9P系 | 5 | 5 | SUV | 後席左右 | ○ | ○ | |
| タイカン | 20. 07～ | 不明 | 5 | 4 | HB | 後席左右 | 未確認 | 未確認 | |
| パナメーラ | 16. 10～ | G2系 | 5 | 4 | HB | 後席左右 | ○ | ○ | |
| | 09. 03～16. 10 | 970系 | 5 | 4 | WG | 後席左右 | ○ | ○ | |
| マカン | 14. 11～ | 95B系 / J1系 | 5 | 5 | SUV | 後席左右 | ○ | ○ | |

不適合内容 ×1) 座席の形状が不安定 ×2) フロアーの形状 ×3) 前後左右、車内スペースが狭い ×4) シートベルト長さ不足 ×5) バックルの位置およびベルトの長さが不適合 ×6) 車両の肩ベルト位置が不適合

注意内容 ○1) 前席が狭くなり前席に乗車できない場合があります ○2) 運転席側後席のみ取付け可 ○3) 助手席側後席のみ取付け可 ○4) 後席背もたれから前席背面の間800mm以上必要 ○5) 座席の背もたれを起立させる ○6) 座席の背もたれを起立させ取り付け後、座席の位置を前側に調節

○ : 取付可能 未確認 : 適合確認ができていません。

メルセデスベンツ

| 車種名 | 年式 <西暦> | 型式 | ドア 枚数 | 乗車 人数 | タイプ | 座席位置 | ・ラムーヴチャイルドシート (ミッキーマウス) BK/GY | | 注意/備考 |
|---------------------|-------------|------|----------|----------|-----|------|----------------------------------|------|-------|
| | | | | | | | シートベルト | | |
| | | | | | | | 前向き | 後ろ向き | |
| A クラス | 19.02~ | 177系 | 4 | 5 | SE | 後席左右 | ○ | ○ | |
| | 18.12~ | 177系 | 5 | 5 | HB | 後席左右 | ○ | ○ | |
| | 13.01~18.12 | 176系 | 5 | 5 | HB | 後席左右 | ○ | ○1 | |
| | 05.02~13.01 | 169系 | 5 | 5 | HB | 後席左右 | ○ | ○ | |
| B クラス | 19.07~ | 247系 | 5 | 5 | WG | 後席左右 | ○ | ○ | |
| | 12.04~19.07 | 246系 | 5 | 5 | WG | 後席左右 | ○ | ○ | |
| | 06.01~12.04 | 245系 | 5 | 5 | WG | 後席左右 | ○ | ○ | |
| C クラス | 16.03~2 | 205系 | 2 | 4 | CP | 後席左右 | ○ | ○ | |
| | 11.08~16.03 | 204系 | 2 | 4 | CP | 後席左右 | ○ | ○ | |
| | 14.11~ | 205系 | 4 | 5 | SE | 後席左右 | ○ | ○ | |
| | 07.06~14.07 | 204系 | 4 | 5 | SE | 後席左右 | ○ | ○ | |
| | 01.06~08.10 | 203系 | 4 | 5 | SE | 後席左右 | ○ | ○ | |
| C クラス ステーション ワゴン | 14.10~21.07 | 205系 | 5 | 5 | WG | 後席左右 | ○ | ○ | |
| | 08.04~14.10 | 204系 | 5 | 5 | WG | 後席左右 | ○ | ○ | |
| | 01.06~08.04 | 203系 | 5 | 5 | WG | 後席左右 | ○ | ○ | |
| C クラス スポーツクーペ | 01.06~08.10 | 203系 | 3 | 4 | CP | 後席左右 | ○ | ○ | |
| CL | 06.11~15.03 | 216系 | 2 | 4 | CP | 後席左右 | ○ | ○ | |
| | 99.10~06.11 | 215系 | 2 | 4 | CP | 後席左右 | ○ | ○ | |
| CLA | 19.10~ | 118系 | 4 | 5 | SE | 後席左右 | ○ | ○ | |
| | 13.07~19.10 | 117系 | 4 | 5 | SE | 後席左右 | ○ | ○ | |

不適合内容 ×1) 座席の形状が不安定 ×2) フロアーの形状 ×3) 前後左右、車内スペースが狭い ×4) シートベルト長さ不足 ×5) バックルの位置およびベルトの長さが不適合 ×6) 車両の肩ベルト位置が不適合

注意内容 ○1) 前席が狭くなり前席に乗車できない場合があります ○2) 運転席側後席のみ取付け可 ○3) 助手席側後席のみ取付け可 ○4) 後席背もたれから前席背面の間800mm以上必要 ○5) 座席の背もたれを起立させる ○6) 座席の背もたれを起立させ取り付け後、座席の位置を前側に調節

○ : 取付可能 未確認 : 適合確認ができていません。

メルセデスベンツ

| 車種名 | 年式 〈西暦〉 | 型式 | ドア 枚数 | 乗車 人数 | タイプ | 座席位置 | ・ラムーヴチャイルドシート 〈ミッキーマウス〉BK/GY | | 注意/備考 |
|---------------------|-------------|-----------------|----------|----------|-----|-------|---------------------------------|------|-------|
| | | | | | | | シートベルト | | |
| | | | | | | | 前向き | 後ろ向き | |
| CLA | 19.12～ | 118系 | 5 | 5 | WG | 後席左右 | ○ | ○ | |
| | 15.07～19.12 | 117系 | 5 | 5 | WG | 後席左右 | ○ | ○ | |
| CLS | 18.06～ | 257系 | 4 | 5 | SE | 後席左右 | ○ | ○ | |
| | 11.02～18.06 | 218系 | 4 | 4 | SE | 後席左右 | ○ | ○ | |
| | 05.02～11.02 | 219系 | 4 | 4 | SE | 後席左右 | ○ | ○ | |
| CLSシューティングブレーク | 12.10～18.06 | 218系 | 5 | 5 | WG | 後席左右 | ○ | ○ | |
| CLK (カブリオレ除く) | 02.04～09.07 | 209系 | 2 | 4 | CP | 後席左右 | ○ | ○ | |
| E クラス | 09.07～16.05 | 207系 | 2 | 4 | CP | 後席左右 | ×1 | ×1 | |
| | 16.07～ | 213系 | 4 | 4 | SE | 後席左右 | ○ | ○ | |
| | 16.07～ | 213系 | 4 | 5 | SE | 後席左右 | ○ | ○ | |
| | 09.05～16.07 | 212系 | 4 | 5 | SE | 後席左右 | ○ | ○ | |
| | 02.06～10.02 | 211系 | 4 | 5 | SE | 後席左右 | ○ | ○ | |
| E クラス ステーション ワゴン | 16.11～ | 213系 | 5 | 5 | WG | 後席左右 | ○ | ○ | |
| | 10.02～16.11 | 212系 | 5 | 5 | WG | 後席左右 | ○ | ○ | |
| | 03.08～10.02 | 211系 | 5 | 5 | WG | 後席左右 | ○ | ○ | |
| EQC | 20.10～ | 293系 | 5 | 5 | SUV | 後席左右 | ○ | ○ | |
| G クラス (ワゴン含む) | 18.08～ | 463260 / 463276 | 5 | 5 | SUV | 後席左右 | ○ | ○ | |
| | 94.12～18.08 | 463系 / 236系 | 3 | 5 | SUV | 後席左右 | ○ | ○ | |
| | | | 5 | 7 | SUV | 2列目左右 | ○ | ○ | |
| | | | | | | 3列目左右 | ×3 | ×3 | |

不適合内容 ×1) 座席の形状が不安定 ×2) フロアの形状 ×3) 前後左右、車内スペースが狭い ×4) シートベルト長さ不足 ×5) バックルの位置およびベルトの長さが不適合 ×6) 車両の肩ベルト位置が不適合

注意内容 ○1) 前席が狭くなり前席に乗車できない場合があります ○2) 運転席側後席のみ取付け可 ○3) 助手席側後席のみ取付け可 ○4) 後席背もたれから前席背面の間800mm以上必要 ○5) 座席の背もたれを起立させる ○6) 座席の背もたれを起立させ取り付け後、座席の位置を前側に調節

○ : 取付可能 未確認 : 適合確認ができていません。

メルセデスベンツ

| 車種名 | 年式 〈西暦〉 | 型式 | ドア 枚数 | 乗車 人数 | タイプ | 座席位置 | ・ラムーヴチャイルドシート 〈ミッキーマウス〉BK/GY | | 注意/備考 |
|---------|-------------|------|----------|----------|-----|-------|---------------------------------|------|-------|
| | | | | | | | シートベルト | | |
| | | | | | | | 前向き | 後ろ向き | |
| GLA クラス | 20.07～ | 247系 | 5 | 5 | SUV | 後席左右 | ○ | ○ | |
| | 14.05～20.05 | 156系 | 5 | 5 | SUV | 後席左右 | ○ | ○ | |
| GL クラス | 13.04～16.04 | 166系 | 5 | 7 | WG | 2列目左右 | ○ | ○ | |
| | | | | | | 3列目左右 | ×3 | ×3 | |
| | 06.10～13.04 | 164系 | 5 | 7 | WG | 2列目左右 | ○ | ○ | |
| | | | | | | 3列目左右 | ×3 | ×3 | |
| GLBクラス | 21.01～ | 247系 | 5 | 7 | SUV | 2列目左右 | ○ | ○ | |
| | | | | | | 3列目左右 | ×3 | ×3 | |
| GLCクラス | 17.02～ | 235系 | 5 | 5 | SUV | 後席左右 | ○ | ○ | |
| | 16.02～ | 235系 | 5 | 5 | SUV | 後席左右 | ○ | ○ | |
| GLEクラス | 19.06～ | 167系 | 5 | 5 | SUV | 後席左右 | ○ | ○ | |
| | 19.06～ | 167系 | 5 | 7 | SUV | 2列目左右 | ○ | ○ | |
| | | | | | | 3列目左右 | ×3 | ×3 | |
| | 15.10～19.06 | 166系 | 5 | 5 | SUV | 後席左右 | ○ | ○ | |
| GLK | 08.10～16.02 | 204系 | 5 | 5 | SUV | 後席左右 | ○ | ○ | |
| GLSクラス | 16.04～ | 166系 | 5 | 7 | SUV | 2列目左右 | ○ | ○ | |
| | | | | | | 3列目左右 | ×3 | ×3 | |
| Mクラス | 12.06～15.10 | 166系 | 5 | 5 | SUV | 後席左右 | ○ | ○ | |
| | 05.10～12.06 | 164系 | 5 | 5 | SUV | 後席左右 | ○ | ○ | |
| | 06.03～07.10 | 164系 | 5 | 5 | SUV | 後席左右 | ○ | ○ | |

不適合内容 ×1) 座席の形状が不安定 ×2) フロアの形状 ×3) 前後左右、車内スペースが狭い ×4) シートベルト長さ不足 ×5) バックルの位置およびベルトの長さが不適合 ×6) 車両の肩ベルト位置が不適合

注意内容 ○1) 前席が狭くなり前席に乗車できない場合があります ○2) 運転席側後席のみ取付け可 ○3) 助手席側後席のみ取付け可 ○4) 後席背もたれから前席背面の間800mm以上必要 ○5) 座席の背もたれを起立させる ○6) 座席の背もたれを起立させ取り付け後、座席の位置を前側に調節

○ : 取付可能 未確認 : 適合確認ができていません。

メルセデスベンツ

| 車種名 | 年式 <西暦> | 型式 | ドア 枚数 | 乗車 人数 | タイプ | 座席位置 | ・ラムーヴチャイルドシート (ミッキーマウス) BK/GY | | 注意/備考 |
|-------------|-------------|------|----------|----------|-------|-------|----------------------------------|------|-------|
| | | | | | | | シートベルト | | |
| | | | | | | | 前向き | 後ろ向き | |
| Rクラス | 07.10~14.03 | 251系 | 5 | 7 | WG | 2列目左右 | ○ | ○ | |
| | | | | | | 3列目左右 | ×3 | ×3 | |
| Sクラス | 14.10~ | 217系 | 4 | 4 | CP | 後席左右 | ○ | ○ | |
| | 13.10~ | 222系 | 4 | 4 | SE | 後席左右 | ○ | ○ | |
| | 13.10~ | 222系 | 4 | 5 | SE | 後席左右 | ○ | ○ | |
| | 05.10~13.10 | 221系 | 4 | 5 | SE | 後席左右 | ○ | ○ | |
| Vクラス | 16.01~ | 447系 | 5 | 6 | WG | 2列目左右 | ○ | ○ | |
| | | | | | | 3列目左右 | ○ | ○ | |
| | 16.01~ | 447系 | 5 | 7 | WG | 2列目左右 | ○ | ○ | |
| | | | | | | 3列目左右 | ○ | ○ | |
| | | | | | | 2列目左右 | ○ | ○ | |
| 06.11~16.01 | 639系 | 5 | 7 | WG | 3列目左右 | ○ | ○ | | |
| | | | | | 2列目左右 | ○ | ○ | | |
| パネオ | 03.10~07.11 | 414系 | 5 | 5 | WG | 後席左右 | ○ | ○ | |

不適合内容 ×1) 座席の形状が不安定 ×2) フロア-の形状 ×3) 前後左右、車内スペースが狭い ×4) シートベルト長さ不足 ×5) バックルの位置およびベルトの長さが不適合 ×6) 車両の肩ベルト位置が不適合

注意内容 ○1) 前席が狭くなり前席に乗車できない場合があります ○2) 運転席側後席のみ取付け可 ○3) 助手席側後席のみ取付け可 ○4) 後席背もたれから前席背面の間800mm以上必要 ○5) 座席の背もたれを起立させる ○6) 座席の背もたれを起立させ取り付け後、座席の位置を前側に調節

○ : 取付可能 未確認 : 適合確認ができていません。

シトロエン

| 車種名 | 年式 <西暦> | 型式 | ドア 枚数 | 乗車 人数 | タイプ | 座席位置 | ・ラムーヴチャイルドシート (ミッキーマウス) BK/GY | | 注意/備考 |
|----------------------|---------------|-----------------|----------|----------|-----|-------|----------------------------------|------|-------|
| | | | | | | | シートベルト | | |
| | | | | | | | 前向き | 後ろ向き | |
| C2 | 04. 04～08. 03 | A6系 | 3 | 4 | HB | 後席左右 | ○ | ○ | |
| C3 | 17. 07～ | B6HN系 | 5 | 5 | HB | 後席左右 | ○ | ○ | |
| | 10. 05～17. 07 | A5系 | 5 | 5 | HB | 後席左右 | ○ | ○ | |
| | 02. 09～10. 05 | A3系 | 5 | 5 | HB | 後席左右 | ○ | ○ | |
| C3 ブルリエル(コンバーチブル) | 05. 04～08. 03 | A4系 | 2 | 4 | CP | 後席左右 | ×3 | ×3 | |
| C4 | 05. 06～09. 11 | B5系 | 3 | 5 | HB | 後席左右 | ○ | ○ | |
| | 11. 07～ | B7系 | 5 | 5 | HB | 後席左右 | ○ | ○ | |
| | 05. 06～11. 07 | B5系 | 5 | 5 | HB | 後席左右 | ○ | ○ | |
| C4 ピカソ・ グランD4ピカソ | 14. 10～18. 09 | B78系 | 5 | 5 | HB | 後席左右 | ○ | ○ | |
| | 07. 06～13. 03 | B5系 | 5 | 7 | SUV | 2列目左右 | ○ | ○ | |
| | | | | | | 3列目左右 | ×5 | ×5 | |
| | 14. 10～18. 09 | B787系 | 5 | 7 | SUV | 2列目左右 | ○ | ○ | |
| 3列目左右 | | | | | | ×5 | ×5 | | |
| C5 | 08. 10～15. 12 | X7系 | 4 | 5 | SE | 後席左右 | ○ | ○ | |
| | 01. 07～08. 10 | X3系 / X4系 | 4 | 5 | HB | 後席左右 | ○ | ○ | |
| C5 エアークロス | 19. 05～ | C845G06/C84AH01 | 5 | 5 | SUV | 後席左右 | 未確認 | 未確認 | |
| C5 ブレイク | 01. 10～08. 10 | X3系 / X4系 | 5 | 5 | HB | 後席左右 | ○ | ○ | |
| C5 ツアラール | 08. 10～15. 12 | X7系 | 5 | 5 | WG | 後席左右 | ○ | ○ | |
| C6 | 06. 10～12. 12 | X6系 | 4 | 5 | SE | 後席左右 | ○ | ○ | |
| DS3 | 10. 05～19. 09 | A5C系 | 3 | 5 | HB | 後席左右 | ○ | ○ | |
| DS3 カブリオ | 11. 09～ | B7C系 | 3 | 5 | HB | 後席左右 | ○ | ○ | |
| DS3クロスバック<E-TENSE含む> | 20. 04～ | B34系 / D34系 | 5 | 5 | SUV | 後席左右 | ○ | ○4 | |

不適合内容 ×1) 座席の形状が不安定 ×2) フロアアーの形状 ×3) 前後左右、車内スペースが狭い ×4) シートベルト長さ不足 ×5) パックルの位置およびベルトの長さが不適合 ×6) 車両の肩ベルト位置が不適合

注意内容 ○1) 前席が狭くなり前席に乗車できない場合があります ○2) 運転席側後席のみ取付け可 ○3) 助手席側後席のみ取付け可 ○4) 後席背もたれから前席背面の間800mm以上必要 ○5) 座席の背もたれを起立させる ○6) 座席の背もたれを起立させ取り付け後、座席の位置を前側に調節

○ : 取付可能 未確認 : 適合確認ができていません。

シトロエン

| 車種名 | 年式 <西暦> | 型式 | ドア 枚数 | 乗車 人数 | タイプ | 座席位置 | ・ラムーヴチャイルドシート (ミッキーマウス) BK/GY | | 注意/備考 |
|-------|-------------|---------|----------|----------|-----|------|----------------------------------|------|-------|
| | | | | | | | シートベルト | | |
| | | | | | | | 前向き | 後ろ向き | |
| DS4 | 11.09～18.11 | B7C系 | 5 | 5 | HB | 後席左右 | ○ | ○ | |
| DS5 | 12.08～ | B85F系 | 5 | 5 | HB | 後席左右 | ○ | ○ | |
| DS7 | 18.07～ | X74系 | 5 | 5 | WG | 後席左右 | ○ | ○ | |
| ベルランゴ | 19.10～ | K9CYH01 | 5 | 5 | WG | 後席左右 | ○ | ○4 | |

不適合内容 ×1) 座席の形状が不安定 ×2) フロアーの形状 ×3) 前後左右、車内スペースが狭い ×4) シートベルト長さ不足 ×5) バックルの位置およびベルトの長さが不適合 ×6) 車両の肩ベルト位置が不適合

注意内容 ○1) 前席が狭くなり前席に乗車できない場合があります ○2) 運転席側後席のみ取付け可 ○3) 助手席側後席のみ取付け可 ○4) 後席背もたれから前席背面の間800mm以上必要 ○5) 座席の背もたれを起立させる ○6) 座席の背もたれを起立させ取り付け後、座席の位置を前側に調節

○ : 取付可能 未確認 : 適合確認ができていません。

プジョー

| 車種名 | 年式 〈西暦〉 | 型式 | ドア 枚数 | 乗車 人数 | タイプ | 座席位置 | ・ラムーヴチャイルドシート 〈ミッキーマウス〉BK/GY | | 注意/備考 |
|-----------------|-------------|-----------------|----------|----------|-----|-------|---------------------------------|------|-------|
| | | | | | | | シートベルト | | |
| | | | | | | | 前向き | 後ろ向き | |
| 1007 | 06.03~08.12 | A8系 | 3 | 5 | HB | 後席左右 | ○ | ○ | |
| 2008<e-2008含む> | 20.09~ | P24系 | 5 | 5 | SUV | 後席左右 | ○ | ○ | |
| | 14.02~20.09 | A94系 | 5 | 5 | SUV | 後席左右 | ○ | ○ | |
| 3008<HYBRID4含む> | 17.03~ | P84系 | 5 | 5 | SUV | 後席左右 | ○ | ○ | |
| | 10.06~17.03 | T8系 | 5 | 5 | SUV | 後席左右 | ○ | ○ | |
| 5008 | 17.09~ | P87系 | 5 | 7 | SUV | 2列目左右 | ○ | ○ | |
| | | | | | | 3列目左右 | ×1 | ×1 | |
| | 13.02~17.09 | T87系 | 5 | 7 | SUV | 2列目左右 | ○ | ○ | |
| | | | | | | 3列目左右 | ×1 | ×1 | |
| 206 | 99.05~08.01 | T1系 / 206系 | 3 | 5 | HB | 後席左右 | ○ | ○4 | |
| | 99.05~08.01 | T1系 | 5 | 5 | HB | 後席左右 | ○ | ○4 | |
| | 02.10~08.01 | 2E系 | 5 | 5 | WG | 後席左右 | ○ | ○4 | |
| 206 CC (カブリオレ) | 01.05~08.01 | A206CC / M206CC | 2 | 4 | OP | 後席左右 | ×3 | ×3 | |
| 207 | 07.03~12.11 | A7系 | 3 | 4 | HB | 後席左右 | ○ | ○4 | |
| | 07.03~12.11 | A7系 | 3 | 5 | HB | 後席左右 | ○ | ○4 | |
| | 07.05~12.11 | A7C系 | 5 | 5 | HB | 後席左右 | ○ | ○4 | |
| 207 SW | 08.04~12.11 | A7W系 | 5 | 5 | WG | 後席左右 | ○ | ○4 | |
| 207 CC (カブリオレ) | 07.06~12.11 | A7C系 | 2 | 4 | OP | 後席左右 | ×3 | ×3 | |
| 208<e-208含む> | 20.10~ | P21系 | 5 | 5 | HB | 後席左右 | ○ | ○4 | |
| | 12.11~20.08 | A9C系 | 3 | 5 | HB | 後席左右 | ○ | ○4 | |
| | 12.11~20.08 | A9系 | 5 | 5 | HB | 後席左右 | ○ | ○4 | |

不適合内容 ×1) 座席の形状が不安定 ×2) フロアの形状 ×3) 前後左右、車内スペースが狭い ×4) シートベルト長さ不足 ×5) ハックルの位置およびベルトの長さが不適合 ×6) 車両の肩ベルト位置が不適合

注意内容 ○1) 前席が狭くなり前席に乗車できない場合があります ○2) 運転席側後席のみ取付け可 ○3) 助手席側後席のみ取付け可 ○4) 後席背もたれから前席背面の間800mm以上必要 ○5) 座席の背もたれを起立させる ○6) 座席の背もたれを起立させ取り付け後、座席の位置を前側に調節

○ : 取付可能 未確認 : 適合確認ができていません。

プジョー

| 車種名 | 年式 〈西暦〉 | 型式 | ドア 枚数 | 乗車 人数 | タイプ | 座席位置 | ・ラムーヴチャイルドシート 〈ミッキーマウス〉BK/GY | | 注意/備考 |
|--------------|-------------|-----------------|----------|----------|-----|-------|---------------------------------|------|-------|
| | | | | | | | シートベルト | | |
| | | | | | | | 前向き | 後ろ向き | |
| 307 | 01.10～08.11 | T5系 | 3 | 5 | HB | 後席左右 | ○ | ○4 | |
| | 01.10～08.11 | T5系 | 5 | 5 | HB | 後席左右 | ○ | ○4 | |
| | 01.10～08.11 | T5系 | 5 | 5 | WG | 後席左右 | ○ | ○4 | |
| | 02.08～08.11 | 3E系 | 5 | 7 | WG | 2列目左右 | ○ | ○4 | |
| 3列目左右 | | | | | | ○ | ○ | | |
| 307 CC カブリオレ | 03.10～08.11 | 307CC / 3CC系 | 2 | 4 | OP | 後席左右 | ×3 | ×3 | |
| 308 | 14.11～ | T9系 | 5 | 5 | HB | 後席左右 | ○ | ○ | |
| | 08.06～14.11 | T7系 | 5 | 5 | HB | 後席左右 | ○ | ○ | |
| 308 SW | 14.11～ | T9W系 | 5 | 5 | WG | 後席左右 | ○ | ○ | |
| | 08.09～14.11 | T7系 | 5 | 7 | WG | 2列目左右 | ○ | ○ | |
| | | | | | | 3列目左右 | ○ | ×3 | |
| 308 CC カブリオレ | 08.06～ | T7系 | 2 | 4 | CP | 後席左右 | ×3 | ×3 | |
| 407 | 06.07～11.01 | D2CPV | 2 | 5 | CP | 後席左右 | ○ | ○4 | |
| | 05.06～11.07 | D2系 | 4 | 5 | SE | 後席左右 | ○ | ○4 | |
| 407 SW | 05.06～11.07 | D2BR | 5 | 5 | WG | 後席左右 | ○ | ○4 | |
| 508/508SW | 19.10～ | R85G06 / R8AH01 | 4 | 5 | SE | 後席左右 | ○ | ○ | |
| | 19.10～ | R85G06 / R8AH01 | 5 | 5 | WG | 後席左右 | ○ | ○ | |
| | 11.07～19.10 | W25系 | 4 | 5 | SE | 後席左右 | ○ | ○ | |
| | 11.07～19.10 | W25系 | 5 | 5 | WG | 後席左右 | ○ | ○ | |
| RCZ | 10.07～16.12 | T7系 | 2 | 4 | CP | 後席左右 | ×3 | ×3 | |
| リフター | 20.11～ | K9PYH01 | 5 | 5 | HB | 後席左右 | ○ | ○ | |

不適合内容 ×1) 座席の形状が不安定 ×2) フロアーの形状 ×3) 前後左右、車内スペースが狭い ×4) シートベルト長さ不足 ×5) ハックルの位置およびベルトの長さが不適合 ×6) 車両の肩ベルト位置が不適合

注意内容 ○1) 前席が狭くなり前席に乗車できない場合があります ○2) 運転席側後席のみ取付け可 ○3) 助手席側後席のみ取付け可 ○4) 後席背もたれから前席背面の間800mm以上必要 ○5) 座席の背もたれを起立させる ○6) 座席の背もたれを起立させ取り付け後、座席の位置を前側に調節

○ : 取付可能 未確認 : 適合確認ができていません。

ルノー

| 車種名 | 年式 <西暦> | 型式 | ドア 枚数 | 乗車 人数 | タイプ | 座席位置 | ・ラムーヴチャイルドシート (ミッキーマウス) BK/GY | | 注意/備考 |
|-----------|-------------|------------------------|----------|----------|-----|------|----------------------------------|------|-------|
| | | | | | | | シートベルト | | |
| | | | | | | | 前向き | 後ろ向き | |
| カンゲー | 10.09~12.01 | KWK4MG | 3 | 4 | WG | 後席左右 | ○ | ○ | |
| | 09.09~ | KWK4M / KWH5F / KWH5F1 | 5 | 5 | WG | 後席左右 | ○ | ○ | |
| | 02.03~10.03 | KCK7J / KCK4M | 5 | 5 | WG | 後席左右 | ○ | ○ | |
| キャプチャー | 14.02~ | 2RH5F / 2RH5F1 | 5 | 5 | SUV | 後席左右 | ○ | ○1 | |
| コレオス | 09.05~16.12 | Y2TR系 | 5 | 5 | HB | 後席左右 | ○ | ○ | |
| トゥインゴ | 16.09~ | AH系 | 5 | 5 | HB | 後席左右 | ○ | ○4 | |
| | 08.11~14.04 | ND4系 / NK4M系 | 3 | 5 | HB | 後席左右 | ○ | ○4 | |
| メガーヌ | 11.02~17.11 | DZF4R | 3 | 5 | HB | 後席左右 | ○ | ○ | |
| | 04.10~11.02 | MF4R2 | 3 | 5 | HB | 後席左右 | ○ | ○ | |
| | 17.11~ | BBH5F / BBM5M / BBM5P | 5 | 5 | HB | 後席左右 | ○ | ○ | |
| | 11.05~17.11 | ZM4R / ZF4R / ZH5F | 5 | 5 | HB | 後席左右 | ○ | ○ | |
| | 04.01~11.05 | MK4M / MF4 / MF4R2 | 5 | 5 | HB | 後席左右 | ○ | ○ | |
| メガーヌエステート | 12.07~17.11 | KZM4R / KZF4R / KZH5F | 5 | 5 | WG | 後席左右 | ○ | ○ | |
| ルーテシア | 13.09~20.10 | RH4B / RH5F / RM5M | 3 | 4 | HB | 後席左右 | ○ | ○4 | |
| | 06.03~13.09 | RK4M系 / RF4C系 | 3 | 4 | HB | 後席左右 | ○ | ○4 | |
| | 06.03~13.09 | RK4M系 / RF4C系 | 3 | 5 | HB | 後席左右 | ○ | ○4 | |
| | 20.11~ | BJAH5H | 5 | 5 | HB | 後席左右 | ○ | ○4 | |
| | 13.09~20.10 | RH4B / RH5F / RM5M | 5 | 5 | HB | 後席左右 | ○ | ○4 | |
| | 06.03~13.09 | RK4M系 / RF4C系 | 5 | 5 | HB | 後席左右 | ○ | ○4 | |

不適合内容 ×1) 座席の形状が不安定 ×2) フロアーの形状 ×3) 前後左右、車内スペースが狭い ×4) シートベルト長さ不足 ×5) パックルの位置およびベルトの長さが不適合 ×6) 車両の肩ベルト位置が不適合

注意内容 ○1) 前席が狭くなり前席に乗車できない場合があります ○2) 運転席側後席のみ取付け可 ○3) 助手席側後席のみ取付け可 ○4) 後席背もたれから前席背面の間800mm以上必要 ○5) 座席の背もたれを起立させる ○6) 座席の背もたれを起立させ取り付け後、座席の位置を前側に調節

○ : 取付可能 未確認 : 適合確認ができていません。

ジャガー

| 車種名 | 年式 〈西暦〉 | 型式 | ドア 枚数 | 乗車 人数 | タイプ | 座席位置 | ・ラムーヴチャイルドシート 〈ミッキーマウス〉BK/GY | | 注意/備考 |
|------------|-------------|---------------|----------|----------|-----|------|---------------------------------|------|-------|
| | | | | | | | シートベルト | | |
| | | | | | | | 前向き | 後ろ向き | |
| E-PACE | 18.02～ | DF2NA / DF2XA | 5 | 5 | SUV | 後席左右 | ○ | ○ | |
| F-PACE | 16.07～ | DC系 | 5 | 5 | SUV | 後席左右 | ○ | ○ | |
| I-PACE | 19.03～ | DH1AA / DH1CA | 5 | 5 | SUV | 後席左右 | ○ | ○ | |
| S-タイプ | 99.06～08.05 | J01系 | 4 | 5 | SE | 後席左右 | ○ | ○ | |
| X-タイプ | 01.09～10.06 | J51系 | 4 | 5 | SE | 後席左右 | ○ | ○ | |
| X-タイプエステート | 04.07～10.06 | J51系 | 4 | 5 | WG | 後席左右 | ○ | ○ | |
| XE | 15.08～ | JA系 | 4 | 5 | SE | 後席左右 | ○ | ○ | |
| XF | 16.03～ | JB系 | 4 | 5 | SE | 後席左右 | ○ | ○ | |
| | 08.05～16.03 | J05系 | 4 | 5 | SE | 後席左右 | ○ | ○ | |
| XJ | 10.05～ | J12系 / J24MA | 4 | 5 | SE | 後席左右 | ○ | ○ | |
| | 03.05～10.05 | J7系 / J8系 | 4 | 5 | SE | 後席左右 | ○ | ○ | |
| XK | 06.07～15.05 | J43系 | 2 | 4 | CP | 後席左右 | ×1 | ×1 | |

不適合内容 ×1) 座席の形状が不安定 ×2) フロア-の形状 ×3) 前後左右、車内スペースが狭い ×4) シートベルト長さ不足 ×5) バックルの位置およびベルトの長さが不適合 ×6) 車両の肩ベルト位置が不適合

注意内容 ○1) 前席が狭くなり前席に乗車できない場合があります ○2) 運転席側後席のみ取付け可 ○3) 助手席側後席のみ取付け可 ○4) 後席背もたれから前席背面の間800mm以上必要 ○5) 座席の背もたれを起立させる ○6) 座席の背もたれを起立させ取り付け後、座席の位置を前側に調節

○ : 取付可能 未確認 : 適合確認ができていません。

ランドローバー

| 車種名 | 年式 〈西暦〉 | 型式 | ドア 枚数 | 乗車 人数 | タイプ | 座席位置 | ・ラムーヴチャイルドシート 〈ミッキーマウス〉BK/GY | | 注意/備考 |
|---------------------|-------------|----------------------|----------|----------|-------|-------|---------------------------------|------|-------|
| | | | | | | | シートベルト | | |
| | | | | | | | 前向き | 後ろ向き | |
| ディスカバリー | 17.05～ | LR3KA / LR3VA | 5 | 5 | SUV | 後席左右 | ○ | ○ | |
| | 17.05～ | LR3KA / LR3VA | 5 | 7 | SUV | 2列目左右 | ○ | ○ | |
| | | | | | | 3列目左右 | ○ | ○4 | |
| | 09.12～17.05 | LA3SB / LA5N | 5 | 7 | SUV | 2列目左右 | ○ | ○4 | |
| | | | | | | 3列目左右 | ○ | ○4 | |
| 05.05～09.12 | LA4系 | 5 | 5 | SUV | 後席左右 | ○ | ○4 | | |
| 05.05～09.12 | LA4系 | 5 | 7 | SUV | 2列目左右 | ○ | ○4 | | |
| | | | | | 3列目左右 | ○ | ○4 | | |
| ディスカバリースポーツ | 14.10～ | LC2A / LC2NB / LC2XB | 5 | 7 | SUV | 2列目左右 | ○ | ○4 | |
| | | | | | | 3列目左右 | ○ | ○4 | |
| ディフェンダー | 20.04～ | LE62XCA / LE72XA | 3 | 5 | SUV | 後席左右 | ○ | ○4 | |
| | 20.04～ | LE72XAA | 5 | 7 | SUV | 2列目左右 | ○ | ○4 | |
| 3列目左右 | | | | | | ○ | ○4 | | |
| フリーランダー フリーランダー2 | 07.06～15.10 | LF系 | 5 | 5 | SUV | 後席左右 | ○ | ○ | |
| | 01.03～07.06 | LN系 | 5 | 5 | SUV | 後席左右 | 未確認 | 未確認 | |
| レンジローバー | 13.03～ | LG系 | 5 | 5 | SUV | 後席左右 | ○ | ○ | |
| | 02.07～13.03 | LM系 | 5 | 5 | SUV | 後席左右 | ○ | ○ | |
| レンジローバーイヴォーク | 12.03～ | LV2系 | 3 | 5 | SUV | 後席左右 | ○ | ○ | |
| | | LV2系 | 5 | 5 | SUV | 後席左右 | ○ | ○ | |
| レンジローバーヴェラール | 17.07～ | LY系 | 5 | 5 | SUV | 後席左右 | ○ | ○ | |

不適合内容 ×1) 座席の形状が不安定 ×2) フロアの形状 ×3) 前後左右、車内スペースが狭い ×4) シートベルト長さ不足 ×5) バックルの位置およびベルトの長さが不適合 ×6) 車両の肩ベルト位置が不適合

注意内容 ○1) 前席が狭くなり前席に乗りできない場合があります ○2) 運転席側後席のみ取付け可 ○3) 助手席側後席のみ取付け可 ○4) 後席背もたれから前席背面の間800mm以上必要 ○5) 座席の背もたれを起立させる ○6) 座席の背もたれを起立させ取り付け後、座席の位置を前側に調節

○ : 取付可能 未確認 : 適合確認ができていません。

アルファロメオ

| 車種名 | 年式 <西暦> | 型式 | ドア 枚数 | 乗車 人数 | タイプ | 座席位置 | ・ラムーヴチャイルドシート (ミッキーマウス) BK/GY | | 注意/備考 |
|---------|-------------|-----------------|----------|----------|-----|------|----------------------------------|------|-------|
| | | | | | | | シートベルト | | |
| | | | | | | | 前向き | 後ろ向き | |
| 147 | 01.10~11.03 | 937系 | 3 | 5 | HB | 後席左右 | ○ | ○ | |
| | 01.10~11.03 | 937系 | 5 | 5 | HB | 後席左右 | ○ | ○ | |
| 156 | 00.09~06.02 | 932B系 | 4 | 5 | SE | 後席左右 | ○ | ○ | |
| 159 | 06.02~11.07 | 939系 | 4 | 5 | SE | 後席左右 | ○ | ○ | |
| | 07.04~11.03 | 939系 | 5 | 5 | WG | 後席左右 | ○ | ○ | |
| 166 | 04.06~ | 936A系 | 4 | 5 | SE | 後席左右 | ○ | ○ | |
| GT | 04.06~11.08 | 93720L / 93732L | 3 | 5 | CP | 後席左右 | ○ | ○ | |
| アルファブレラ | 06.04~11.08 | 93922S / 93932S | 3 | 4 | CP | 後席左右 | ○ | ○ | |
| ジュリア | 17.10~ | 952系 | 4 | 4 | SE | 後席左右 | ○ | ○ | |
| | 17.10~ | 953系 | 4 | 5 | SE | 後席左右 | ○ | ○ | |
| ジュリエッタ | 12.02~ | 940系 | 5 | 5 | HB | 後席左右 | ○ | ○ | |
| ステルヴィオ | 18.07~ | 949系 | 5 | 5 | WG | 後席左右 | ○ | ○ | |
| ミト | 09.05~10.07 | 955系 | 3 | 4 | HB | 後席左右 | ○ | ○ | |
| | 10.07~18.10 | 955系 | 3 | 5 | HB | 後席左右 | ○ | ○ | |

不適合内容 ×1) 座席の形状が不安定 ×2) フロアーの形状 ×3) 前後左右、車内スペースが狭い ×4) シートベルト長さ不足 ×5) バックルの位置およびベルトの長さが不適合 ×6) 車両の肩ベルト位置が不適合

注意内容 ○1) 前席が狭くなり前席に乗車できない場合があります ○2) 運転席側後席のみ取付け可 ○3) 助手席側後席のみ取付け可 ○4) 後席背もたれから前席背面の間800mm以上必要 ○5) 座席の背もたれを起立させる ○6) 座席の背もたれを起立させ取り付け後、座席の位置を前側に調節

○ : 取付可能 未確認 : 適合確認ができていません。

フィアット

| 車種名 | 年式 〈西暦〉 | 型式 | ドア 枚数 | 乗車 人数 | タイプ | 座席位置 | ・ラムーヴチャイルドシート 〈ミッキーマウス〉BK/GY | | 注意/備考 |
|---------------|-------------|--------|----------|----------|-----|------|---------------------------------|------|-------|
| | | | | | | | シートベルト | | |
| | | | | | | | 前向き | 後ろ向き | |
| 500/500C/500S | 08.03～ | 312系 | 3 | 4 | HB | 後席左右 | ○ | ○4 | |
| 500X | 15.10～ | 334系 | 5 | 5 | SUV | 後席左右 | ○ | ○ | |
| GRANDE PUNTO | 06.10～10.06 | 199系 | 3 | 4 | HB | 後席左右 | ○ | ○ | |
| | 06.10～10.06 | 199系 | 5 | 4 | HB | 後席左右 | ○ | ○ | |
| パンダクロス4×4 | 15.11～ | 139系 | 5 | 5 | SUV | 後席左右 | ○ | ○ | |
| パンダ | 13.06～ | 139系 | 5 | 4 | HB | 後席左右 | ○ | ○ | |
| | 04.07～11.05 | 169系 | 5 | 4 | HB | 後席左右 | ○ | ○ | |
| プント | 00.05～06.06 | 188系 | 3 | 5 | HB | 後席左右 | ○ | ○ | |
| | 12.09～14.04 | 199144 | 5 | 5 | HB | 後席左右 | ○ | ○ | |
| | 00.05～06.06 | 188系 | 5 | 5 | HB | 後席左右 | ○ | ○ | |
| マルチブラ | 03.04～07.11 | 186B6 | 5 | 6 | WG | 後席左右 | ○ | ○ | |

不適合内容 ×1) 座席の形状が不安定 ×2) フロアの形状 ×3) 前後左右、車内スペースが狭い ×4) シートベルト長さ不足 ×5) ハックルの位置およびベルトの長さが不適合 ×6) 車両の肩ベルト位置が不適合

注意内容 ○1) 前席が狭くなり前席に乗車できない場合があります ○2) 運転席側後席のみ取付け可 ○3) 助手席側後席のみ取付け可 ○4) 後席背もたれから前席背面の間800mm以上必要 ○5) 座席の背もたれを起立させる ○6) 座席の背もたれを起立させ取り付け後、座席の位置を前側に調節

○ : 取付可能 未確認 : 適合確認ができていません。

マセラッティ

| 車種名 | 年式 〈西暦〉 | 型式 | ドア 枚数 | 乗車 人数 | タイプ | 座席位置 | ・ラムーヴチャイルドシート 〈ミッキーマウス〉BK/GY | | 注意/備考 |
|-----------|---------------|-------|----------|----------|-----|------|---------------------------------|------|-------|
| | | | | | | | シートベルト | | |
| | | | | | | | 前向き | 後ろ向き | |
| ギブリ | 13. 11～ | MG30 | 4 | 5 | SE | 後席左右 | ○ | ○4 | |
| クワトロポルテ | 13. 04～ | MQP3系 | 4 | 5 | SE | 後席左右 | ○ | ○4 | |
| | 04. 05～13. 03 | MQP3系 | 4 | 5 | SE | 後席左右 | ○ | ○4 | |
| グラントゥーリスモ | 07. 10～ | MGT系 | 2 | 4 | CP | 後席左右 | ×1 | ×1 | |
| レバンテ | 16. 05～ | MLE系 | 5 | 5 | SUV | 後席左右 | ○ | ○ | |

不適合内容 ×1) 座席の形状が不安定 ×2) フロアの形状 ×3) 前後左右、車内スペースが狭い ×4) シートベルト長さ不足 ×5) バックルの位置およびベルトの長さが不適合 ×6) 車両の肩ベルト位置が不適合

注意内容 ○1) 前席が狭くなり前席に乗車できない場合があります ○2) 運転席側後席のみ取付け可 ○3) 助手席側後席のみ取付け可 ○4) 後席背もたれから前席背面の間800mm以上必要 ○5) 座席の背もたれを起立させる ○6) 座席の背もたれを起立させ取り付け後、座席の位置を前側に調節

○ : 取付可能 未確認 : 適合確認ができていません。

ボルボ

| 車種名 | 年式 〈西暦〉 | 型式 | ドア 枚数 | 乗車 人数 | タイプ | 座席位置 | ・ラムーヴチャイルドシート 〈ミッキーマウス〉BK/GY | | 注意/備考 |
|------------------|-------------|-----------------|----------|----------|-----|------|---------------------------------|------|-------|
| | | | | | | | シートベルト | | |
| | | | | | | | 前向き | 後ろ向き | |
| C30 | 07.07~13.08 | MB系 | 3 | 4 | HB | 後席左右 | ○ | ○ | |
| C70 | 06.12~13.09 | MB系 | 2 | 4 | OP | 後席左右 | ○ | ×3 | |
| S40 | 04.05~12.11 | MB52系 / MB4204S | 4 | 5 | SE | 後席左右 | ○ | ○ | |
| S60 | 19.11~ | ZB系 | 4 | 5 | SE | 後席左右 | ○ | ○ | |
| | 11.03~19.09 | FB系 | 4 | 5 | SE | 後席左右 | ○ | ○ | |
| | 01.01~09.07 | RB系 | 4 | 5 | SE | 後席左右 | ○ | ○ | |
| S80 | 06.11~12.06 | AB系 | 4 | 5 | SE | 後席左右 | ○ | ○ | |
| S90 | 17.02~ | PB系 | 4 | 5 | SE | 後席左右 | ○ | ○ | |
| V40 (クロスカントリー含む) | 13.02~ | MB系 / MD系 | 5 | 5 | HB | 後席左右 | ○ | ○ | |
| V50 | 04.05~13.01 | MB52系 / MB4204S | 5 | 5 | WG | 後席左右 | ○ | ○ | |
| V60 | 18.09~ | ZB系 | 5 | 5 | WG | 後席左右 | ○ | ○ | |
| | 11.06~18.08 | FB系 / FD系 | 5 | 5 | WG | 後席左右 | ○ | ○ | |
| V70 | 07.11~ | BB系 | 5 | 5 | WG | 後席左右 | ○ | ○ | |
| | 00.04~08.03 | SB52系 | 5 | 5 | WG | 後席左右 | ○ | ○ | |
| V90 | 17.02~ | PB系 / PD系 | 5 | 5 | SUV | 後席左右 | ○ | ○ | |
| XC40 | 18.03~ | XB系 | 5 | 5 | SUV | 後席左右 | ○ | ○ | |
| XC60 | 17.10~ | UB系 / UD系 | 5 | 5 | SUV | 後席左右 | ○ | ○ | |
| | 09.08~17.10 | DB系 / DD系 | 5 | 5 | SUV | 後席左右 | ○ | ○ | |
| XC70 | 07.11~17.02 | BB系 | 5 | 5 | SUV | 後席左右 | ○ | ○ | |
| | 02.11~07.11 | SB52系 | 5 | 5 | SUV | 後席左右 | ○ | ○ | |

不適合内容 ×1) 座席の形状が不安定 ×2) フロアーの形状 ×3) 前後左右、車内スペースが狭い ×4) シートベルト長さ不足 ×5) パックルの位置およびベルトの長さが不適合 ×6) 車両の肩ベルト位置が不適合

注意内容 ○1) 前席が狭くなり前席に乗車できない場合があります ○2) 運転席側後席のみ取付け可 ○3) 助手席側後席のみ取付け可 ○4) 後席背もたれから前席背面の間800mm以上必要 ○5) 座席の背もたれを起立させる ○6) 座席の背もたれを起立させ取り付け後、座席の位置を前側に調節

○ : 取付可能 未確認 : 適合確認ができていません。

ボルボ

| 車種名 | 年式 <西暦> | 型式 | ドア 枚数 | 乗車 人数 | タイプ | 座席位置 | ・ラムーヴチャイルドシート <ミッキーマウス> BK/GY | | 注意/備考 |
|------|---------------|-----|----------|----------|-----|-------|----------------------------------|------|-------|
| | | | | | | | シートベルト | | |
| | | | | | | | 前向き | 後ろ向き | |
| XC90 | 16. 01～ | LB系 | 5 | 7 | SUV | 2列目左右 | ○ | ○ | |
| | | | | | | 3列目左右 | ×1 | ×1 | |
| | 03. 05～16. 01 | CB系 | 5 | 7 | SUV | 2列目左右 | ○ | ○ | |
| | | | | | | 3列目左右 | ×3 | ×3 | |

ヒュンダイ

| 車種名 | 年式 <西暦> | 型式 | ドア 枚数 | 乗車 人数 | タイプ | 座席位置 | ・ラムーヴチャイルドシート <ミッキーマウス> BK/GY | | 注意/備考 |
|----------|---------------|-------|----------|----------|-----|------|----------------------------------|------|-------|
| | | | | | | | シートベルト | | |
| | | | | | | | 前向き | 後ろ向き | |
| i30 | 08. 07～ | FD系 | 5 | 5 | HB | 後席左右 | ○ | ○4 | |
| JM | 04. 09～ | JM系 | 5 | 5 | SUV | 後席左右 | ○ | ○4 | |
| TB | 02. 10～ | TB13系 | 5 | 5 | HB | 後席左右 | ○ | ○4 | |
| エラントラセダン | 01. 01～11. 01 | XD系 | 4 | 5 | SE | 後席左右 | ○ | ○4 | |
| ソナタ | 05. 09～09. 05 | NF24系 | 4 | 5 | SE | 後席左右 | ○ | ○4 | |

不適合内容 ×1) 座席の形状が不安定 ×2) フロアの形状 ×3) 前後左右、車内スペースが狭い ×4) シートベルト長さ不足 ×5) バックルの位置およびベルトの長さが不適合 ×6) 車両の肩ベルト位置が不適合

注意内容 ○1) 前席が狭くなり前席に乗車できない場合があります ○2) 運転席側後席のみ取付け可 ○3) 助手席側後席のみ取付け可 ○4) 後席背もたれから前席背面の間800mm以上必要 ○5) 座席の背もたれを起立させる ○6) 座席の背もたれを起立させ取り付け後、座席の位置を前側に調節

○ : 取付可能 未確認 : 適合確認ができていません。

キャデラック

| 車種名 | 年式 <西暦> | 型式 | ドア 枚数 | 乗車 人数 | タイプ | 座席位置 | ・ラムーヴチャイルドシート (ミッキーマウス) BK/GY | | 注意/備考 |
|------------|-------------|-------|----------|----------|-----|-------|----------------------------------|------|-------|
| | | | | | | | シートベルト | | |
| | | | | | | | 前向き | 後ろ向き | |
| ATS | 13.03～ | A1SL系 | 4 | 5 | SE | 後席左右 | ○ | ○ | |
| CTS | 14.04～ | A1LL系 | 4 | 5 | SE | 後席左右 | ○ | ○ | |
| | 08.01～14.03 | X322系 | 4 | 5 | SE | 後席左右 | ○ | ○ | |
| | 03.03～07.12 | AD系 | 4 | 5 | SE | 後席左右 | ○ | ○ | |
| | 10.12～14.03 | X322系 | 5 | 5 | WG | 後席左右 | ○ | ○ | |
| CT6 | 16.09～ | D1SL系 | 4 | 5 | SE | 後席左右 | ○ | ○ | |
| DTS | 06.06～10.12 | X272系 | 4 | 5 | SE | 後席左右 | ○ | ○ | |
| SRX | 10.12～ | T166系 | 5 | 5 | SUV | 後席左右 | ○ | ○ | |
| STS | 04.11～10.12 | X295系 | 4 | 5 | SE | 後席左右 | ○ | ○ | |
| XTSクロスオーバー | 17.10～ | C1UL系 | 5 | 5 | SUV | 後席左右 | ○ | ○ | |
| XTS | 12.06～ | 不明 | 4 | 5 | SE | 後席左右 | ○ | ○ | |
| エスカレード | 15.02～ | 不明 | 5 | 7 | WG | 2列目左右 | ○ | ○ | |
| | 07.11～15.01 | 不明 | 5 | 5 | WG | 3列目左右 | ×6 | ×6 | |
| | 07.11～15.01 | 不明 | 5 | 5 | WG | 後席左右 | ○ | ○ | |

不適合内容 ×1) 座席の形状が不安定 ×2) フロアーの形状 ×3) 前後左右、車内スペースが狭い ×4) シートベルト長さ不足 ×5) ハックルの位置およびベルトの長さが不適合 ×6) 車両の肩ベルト位置が不適合

注意内容 ○1) 前席が狭くなり前席に乗車できない場合があります ○2) 運転席側後席のみ取付け可 ○3) 助手席側後席のみ取付け可 ○4) 後席背もたれから前席背面の間800mm以上必要 ○5) 座席の背もたれを起立させる ○6) 座席の背もたれを起立させ取り付け後、座席の位置を前側に調節

○ : 取付可能 未確認 : 適合確認ができていません。

クライスラー・ジープ

| 車種名 | 年式 〈西暦〉 | 型式 | ドア 枚数 | 乗車 人数 | タイプ | 座席位置 | ・ラムーヴチャイルドシート (ミッキーマウス) BK/GY | | 注意/備考 |
|------------|---------------|---------------|----------|----------|-----|-------|----------------------------------|------|-------|
| | | | | | | | シートベルト | | |
| | | | | | | | 前向き | 後ろ向き | |
| 300 | 12. 12～17. 12 | LX36 | 4 | 5 | SE | 後席左右 | ○ | ○ | |
| 300C | 05. 02～11. 09 | LX系 | 4 | 5 | SE | 後席左右 | ○ | ○ | |
| 300C ツーリング | 06. 07～09. 11 | LE35T / LE57T | 5 | 5 | WG | 後席左右 | ○ | ○ | |
| PTクルーザー | 00. 07～10. 11 | PT2K20 / PT24 | 5 | 5 | WG | 後席左右 | ○ | ○ | |
| イブシロン | 12. 12～14. 12 | 84609 | 5 | 5 | HB | 後席左右 | ○ | ○ | |
| グランドチェロキー | 11. 03～ | WK系 | 5 | 5 | SUV | 後席左右 | ○ | ○ | |
| | 05. 07～11. 03 | WH系 | 5 | 5 | SUV | 後席左右 | ○ | ○ | |
| グランドポイジャー | 08. 05～11. 02 | RT38系 | 5 | 7 | WG | 2列目左右 | ○ | ○ | |
| | | | | | | 3列目左右 | ○ | ○ | |
| コマンドー | 06. 05～10. 04 | XH系 | 5 | 5 | SUV | 後席左右 | ○ | ○ | |
| | 06. 05～10. 04 | XH系 | 5 | 7 | SUV | 2列目左右 | ○ | ○ | |
| | | | | | | 3列目左右 | ○ | ○ | |
| コンパス | 17. 12～ | M624系 | 5 | 5 | SUV | 後席左右 | ○ | ○4 | |
| | 12. 03～17. 12 | MK49系 | 5 | 5 | SUV | 後席左右 | ○ | ○4 | |
| チェロキー | 14. 05～ | KL系 | 5 | 5 | SUV | 後席左右 | ○ | ○ | |
| | 08. 06～14. 05 | KK37系 | 5 | 5 | SUV | 後席左右 | ○ | ○ | |
| | 01. 10～08. 06 | KJ37系 | 5 | 5 | SUV | 後席左右 | ○ | ○ | |
| パトリオット | 07. 08～13. 05 | MK74系 | 5 | 5 | SUV | 後席左右 | ○ | ○ | |
| ポイジャー | 08. 05～11. 02 | RT38系 | 5 | 7 | WG | 2列目左右 | ○ | ○ | |
| | | | | | | 3列目左右 | ○ | ○ | |
| ラングラー | 18. 11～ | JL系 | 3 | 4 | SUV | 後席左右 | ○ | ○ | |
| | 07. 03～18. 11 | JK系 | 3 | 4 | SUV | 後席左右 | ○ | ○ | |

不適合内容 ×1) 座席の形状が不安定 ×2) フロアの形状 ×3) 前後左右、車内スペースが狭い ×4) シートベルト長さ不足 ×5) バックルの位置およびベルトの長さが不適合 ×6) 車両の肩ベルト位置が不適合

注意内容 ○1) 前席が狭くなり前席に乗りできない場合があります ○2) 運転席側後席のみ取付け可 ○3) 助手席側後席のみ取付け可 ○4) 後席背もたれから前席背面の間800mm以上必要 ○5) 座席の背もたれを起立させる ○6) 座席の背もたれを起立させ取り付け後、座席の位置を前側に調節

○ : 取付可能 未確認 : 適合確認ができていません。

クライスラー・ジープ

| 車種名 | 年式 <西暦> | 型式 | ドア 枚数 | 乗車 人数 | タイプ | 座席位置 | ・ラムーヴチャイルドシート (ミッキーマウス) BK/GY | | 注意/備考 |
|----------|---------------|-----------|----------|----------|-----|------|----------------------------------|------|-------|
| | | | | | | | シートベルト | | |
| | | | | | | | 前向き | 後ろ向き | |
| ラングラー | 18. 11～ | JL系 | 5 | 5 | SUV | 後席左右 | ○ | ○ | |
| | 07. 03～18. 11 | JK系 | 5 | 5 | SUV | 後席左右 | ○ | ○ | |
| レネゲート4Xe | 20. 11～ | BV系 | 5 | 5 | SUV | 後席左右 | ○ | ○ | |
| レネゲード | 15. 09～ | BU系 / BV系 | 5 | 5 | SUV | 後席左右 | ○ | ○ | |

不適合内容 ×1) 座席の形状が不安定 ×2) フロアーの形状 ×3) 前後左右、車内スペースが狭い ×4) シートベルト長さ不足 ×5) バックルの位置およびベルトの長さが不適合 ×6) 車両の肩ベルト位置が不適合

注意内容 ○1) 前席が狭くなり前席に乗車できない場合があります ○2) 運転席側後席のみ取付け可 ○3) 助手席側後席のみ取付け可 ○4) 後席背もたれから前席背面の間800mm以上必要 ○5) 座席の背もたれを起立させる ○6) 座席の背もたれを起立させ取り付け後、座席の位置を前側に調節

○ : 取付可能 未確認 : 適合確認ができていません。

シボレー

| 車種名 | 年式 <西暦> | 型式 | ドア 枚数 | 乗車 人数 | タイプ | 座席位置 | ・ラムーヴチャイルドシート (ミッキーマウス) BK/GY | | 注意/備考 |
|-----------|-------------|-----------------------|----------|----------|-----|-------|----------------------------------|------|-------|
| | | | | | | | シートベルト | | |
| | | | | | | | 前向き | 後ろ向き | |
| HHR | 07.06~11.12 | 不明 | 5 | 5 | HB | 後席左右 | ○ | ○ | |
| MW | 00.09~10.11 | ME34S / ME63S / ME64S | 5 | 5 | HB | 後席左右 | ○ | ○ | |
| オプトラワゴン | 05.02~07.06 | NA35Z系 | 5 | 5 | WG | 後席左右 | ○ | ○ | |
| カマロ | 09.12~17.11 | 不明 | 2 | 5 | CP | 後席左右 | ○ | ×3 | |
| キャプティバ | 06.08~18.12 | 不明 | 5 | 7 | WG | 2列目左右 | ○ | ○ | |
| | | | | | | 3列目左右 | ×1 | ×1 | |
| クルーズ | 01.11~08.07 | HR5系 / HR8系 | 5 | 5 | WG | 後席左右 | ○ | ○ | |
| ソニック | 11.11~16.04 | KT300系 | 5 | 5 | WG | 後席左右 | ○ | ○ | |
| トラバース | 09.06~ | 不明 | 5 | 8 | SUV | 2列目左右 | ○ | ○ | |
| | | | | | | 3列目左右 | ×3 | ×3 | |
| トレイルブレイザー | 01.09~10.05 | T360系 | 5 | 5 | SUV | 後席左右 | ○ | ○ | |
| | 01.09~10.05 | T370系 | 5 | 7 | SUV | 2列目左右 | ○ | ○ | |
| | | | | | | 3列目左右 | ×3 | ×3 | |

不適合内容 ×1) 座席の形状が不安定 ×2) フロアーの形状 ×3) 前後左右、車内スペースが狭い ×4) シートベルト長さ不足 ×5) バックルの位置およびベルトの長さが不適合 ×6) 車両の肩ベルト位置が不適合

注意内容 ○1) 前席が狭くなり前席に乗車できない場合があります ○2) 運転席側後席のみ取付け可 ○3) 助手席側後席のみ取付け可 ○4) 後席背もたれから前席背面の間800mm以上必要 ○5) 座席の背もたれを起立させる ○6) 座席の背もたれを起立させ取り付け後、座席の位置を前側に調節

○ : 取付可能 未確認 : 適合確認ができていません。

テスラ

| 車種名 | 年式 〈西暦〉 | 型式 | ドア 枚数 | 乗車 人数 | タイプ | 座席位置 | ・ラムーヴチャイルドシート 〈ミッキーマウス〉BK/GY | | 注意/備考 |
|------|------------|---------------------|----------|----------|-----|-------|---------------------------------|------|-------|
| | | | | | | | シートベルト | | |
| | | | | | | | 前向き | 後ろ向き | |
| モデル3 | 17.07～ | 3L13 / 3L23 / 3L23P | 5 | 5 | CP | 後席左右 | ○ | ○ | |
| モデルS | 14.09～ | 不明 | 5 | 5 | CP | 後席左右 | ○ | ○ | |
| モデルX | 16.09～ | 不明 | 5 | 7 | SUV | 2列目左右 | ○ | ○ | |
| | | | | | | 3列目左右 | ○ | ○ | |

不適合内容 ×1) 座席の形状が不安定 ×2) フロア-の形状 ×3) 前後左右、車内スペースが狭い ×4) シートベルト長さ不足 ×5) バックルの位置およびベルトの長さが不適合 ×6) 車両の肩ベルト位置が不適合

注意内容 ○1) 前席が狭くなり前席に乗車できない場合があります ○2) 運転席側後席のみ取付け可 ○3) 助手席側後席のみ取付け可 ○4) 後席背もたれから前席背面の間800mm以上必要 ○5) 座席の背もたれを起立させる ○6) 座席の背もたれを起立させ取り付け後、座席の位置を前側に調節

○ : 取付可能 未確認 : 適合確認ができていません。

ダッジ

| 車種名 | 年式 〈西暦〉 | 型式 | ドア 枚数 | 乗車 人数 | タイプ | 座席位置 | ・ラムーヴチャイルドシート 〈ミッキーマウス〉BK/GY | | 注意/備考 |
|-----------|-------------|--------|----------|----------|-----|-------|---------------------------------|------|-------|
| | | | | | | | シートベルト | | |
| | | | | | | | 前向き | 後ろ向き | |
| JC | 09.01～12.12 | JC27系 | 5 | 7 | SUV | 2列目左右 | ○ | ○ | |
| | | | | | | 3列目左右 | ○ | ○ | |
| アベンジャー | 07.06～12.12 | JSD27系 | 4 | 5 | SE | 後席左右 | ○ | ○ | |
| キャリパー | 07.06～12.12 | PM20系 | 5 | 5 | SUV | 後席左右 | ○ | ○ | |
| グランドキャラバン | 08.01～ | 不明 | 5 | 8 | WG | 2列目左右 | ○ | ○ | |
| | | | | | | 3列目左右 | ×5 | ×5 | |
| チャレンジャー | 08.01～ | 不明 | 2 | 5 | CP | 後席左右 | ○ | ○ | |
| チャージャー | 10.09～ | 不明 | 4 | 5 | SE | 後席左右 | ○ | ○4 | |
| | 05.09～10.08 | 不明 | 4 | 5 | SE | 後席左右 | ○ | ○4 | |
| デュランゴ | 11.01～ | 不明 | 5 | 5 | SUV | 後席左右 | ○ | ○ | |
| | 11.01～ | 不明 | 5 | 7 | SUV | 2列目左右 | ○ | ○ | |
| | | | | | | 3列目左右 | ○ | ○ | |
| ナイトロ | 07.06～12.12 | KA37系 | 5 | 5 | SUV | 後席左右 | ○ | ○ | |

不適合内容 ×1) 座席の形状が不安定 ×2) フロアーの形状 ×3) 前後左右、車内スペースが狭い ×4) シートベルト長さ不足 ×5) バックルの位置およびベルトの長さが不適合 ×6) 車両の肩ベルト位置が不適合

注意内容 ○1) 前席が狭くなり前席に乗車できない場合があります ○2) 運転席側後席のみ取付け可 ○3) 助手席側後席のみ取付け可 ○4) 後席背もたれから前席背面の間800mm以上必要 ○5) 座席の背もたれを起立させる ○6) 座席の背もたれを起立させ取り付け後、座席の位置を前側に調節

○ : 取付可能 未確認 : 適合確認ができていません。

フォード

| 車種名 | 年式 <西暦> | 型式 | ドア 枚数 | 乗車 人数 | タイプ | 座席位置 | ・ラムーヴチャイルドシート (ミッキーマウス) BK/GY | | 注意/備考 |
|----------|-------------|--------------------------|----------|----------|-----|-------|----------------------------------|------|-------|
| | | | | | | | シートベルト | | |
| | | | | | | | 前向き | 後ろ向き | |
| エクスプローラー | 11.09～16.12 | 1FMHK系 / 1FM5K系 | 5 | 7 | SUV | 2列目左右 | ○ | ○ | |
| | | | | | | 3列目左右 | ×3 | ×3 | |
| | 03.03～11.09 | U74系 | 5 | 7 | SUV | 2列目左右 | ○ | ○ | |
| | | | | | | 3列目左右 | ×3 | ×3 | |
| エコスポーツ | 14.05～16.12 | MAJUEJ系 | 5 | 5 | SUV | 後席左右 | ○ | ○ | |
| エスケープ | 06.06～13.09 | LFA系 | 5 | 5 | SUV | 後席左右 | ○ | ○ | |
| | 00.12～06.06 | EP系 | 5 | 5 | SUV | 後席左右 | ○ | ○ | |
| クーガ | 13.09～16.12 | WFOJTM / WFOTPM / WFOM9M | 5 | 5 | HB | 後席左右 | ○ | ○ | |
| | 10.10～13.09 | WFOHYDP | 5 | 5 | HB | 後席左右 | ○ | ○ | |
| フィエスタ | 14.02～16.12 | WFOSFJ | 5 | 5 | HB | 後席左右 | ○ | ○ | |
| | 04.04～08.03 | WFOFYJ | 5 | 5 | HB | 後席左右 | ○ | ○ | |
| フォーカス | 06.05～08.03 | WFOAOD | 5 | 5 | WG | 後席左右 | ○ | ○ | |
| | 13.04～16.12 | MPBMGD | 5 | 5 | HB | 後席左右 | ○ | ○ | |
| | 05.08～08.03 | WFOAOD / WFOHWD | 5 | 5 | HB | 後席左右 | ○ | ○ | |
| マスタング | 14.11～ | 不明 | 2 | 4 | CP | 後席左右 | ×1 | ×1 | |
| | 06.06～14.10 | 1FA系 | 2 | 4 | CP | 後席左右 | ×1 | ×1 | |
| モンデオ | 01.05～08.01 | WFOC / WFOL / WFOMEB | 4 | 5 | SE | 後席左右 | ○ | ○ | |
| | 01.05～08.01 | WFOC / WFOL | 5 | 5 | WG | 後席左右 | ○ | ○ | |

不適合内容 ×1) 座席の形状が不安定 ×2) フロアの形状 ×3) 前後左右、車内スペースが狭い ×4) シートベルト長さ不足 ×5) バックルの位置およびベルトの長さが不適合 ×6) 車両の肩ベルト位置が不適合

注意内容 ○1) 前席が狭くなり前席に乗車できない場合があります ○2) 運転席側後席のみ取付け可 ○3) 助手席側後席のみ取付け可 ○4) 後席背もたれから前席背面の間800mm以上必要 ○5) 座席の背もたれを起立させる ○6) 座席の背もたれを起立させ取り付け後、座席の位置を前側に調節

○ : 取付可能 未確認 : 適合確認ができていません。

リンカーン

| 車種名 | 年式 <西暦> | 型式 | ドア 枚数 | 乗車 人数 | タイプ | 座席位置 | ・ラムーヴチャイルドシート <ミッキーマウス> BK/GY | | 注意/備考 |
|--------|-------------|----|----------|----------|-----|-------|----------------------------------|------|-------|
| | | | | | | | シートベルト | | |
| | | | | | | | 前向き | 後ろ向き | |
| MKX | 08.09~16.12 | 不明 | 5 | 5 | WG | 後席左右 | ○ | ○ | |
| ナビゲーター | 08.05~ | 不明 | 5 | 4 | SUV | 後席左右 | 未確認 | 未確認 | |
| | 08.05~16.12 | 不明 | 5 | 7 | SUV | 2列目左右 | ○ | ○ | |
| | | | | | | 3列目左右 | ○ | ○ | |
| | 08.05~16.12 | 不明 | 5 | 8 | SUV | 2列目左右 | ○ | ○ | |
| 3列目左右 | | | | | | ○ | ○ | | |

不適合内容 ×1) 座席の形状が不安定 ×2) フロアの形状 ×3) 前後左右、車内スペースが狭い ×4) シートベルト長さ不足 ×5) バックルの位置およびベルトの長さが不適合 ×6) 車両の肩ベルト位置が不適合

注意内容 ○1) 前席が狭くなり前席に乗りできない場合があります ○2) 運転席側後席のみ取付け可 ○3) 助手席側後席のみ取付け可 ○4) 後席背もたれから前席背面の間800mm以上必要 ○5) 座席の背もたれを起立させる ○6) 座席の背もたれを起立させ取り付け後、座席の位置を前側に調節

○ : 取付可能 未確認 : 適合確認ができていません。

■年号早見表 (上段:西暦/下段:和暦)

| | | | | | | | | | | | |
|------|------|------|------|------|------|------|------|--------|------|------|------|
| 1999 | 2000 | 2001 | 2002 | 2003 | 2004 | 2005 | 2006 | 2007 | 2008 | 2009 | 2010 |
| 平成11 | 12 | 13 | 14 | 15 | 16 | 17 | 18 | 19 | 20 | 21 | 22 |
| 2011 | 2012 | 2013 | 2014 | 2015 | 2016 | 2017 | 2018 | 2019 | 2020 | 2021 | 2022 |
| 23 | 24 | 25 | 26 | 27 | 28 | 29 | 30 | 31/令和1 | 2 | 3 | 4 |

■取付け条件内容 ※取付け条件を満たさない場合、安全性が確保できません。

| | 記号 | 内容説明 |
|-----------------|----|------------------------------|
| 取 付 可 (注意内容) | ○ | 取付可能 |
| | ○1 | 前席が狭くなり前席に乗車できない場合があります |
| | ○2 | 運転席側後席のみ取付け可 |
| | ○3 | 助手席側後席のみ取付け可 |
| | ○4 | 後席背もたれから前席背面の間が800mm以上必要 |
| | ○5 | 座席の背もたれを起立させる |
| | ○6 | 座席の背もたれを起立させ取付け後、座席の位置を前側に調節 |
| | | |
| | | |
| | | |

| | 記号 | 内容説明 |
|------|-----|----------------------|
| 取付不可 | 未確認 | 適合確認ができていません |
| | ×1 | 座席の形状が不安定 |
| | ×2 | フロアの形状 |
| | ×3 | 前後左右、車内のスペースが狭い |
| | ×4 | シートベルトの長さ不足 |
| | ×5 | バックルの位置およびベルトの長さが不適合 |
| | ×6 | 車両の肩ベルト位置が不適合 |
| | | |
| | | |
| | | |

注意事項

- 年式やグレードが同じでも、限定仕様によっては異なる場合があります。
- 取付けの際はヘッドレストを取り外すか、上に上げてご使用ください。
- 助手席は衝突時、エアバッグにより損傷を受けるおそれが高く危険ですので取付けないでください。
- 乗用車での『車種別適合表』になっていますので、商用車タイプの車両については調査対象外になりますが一部商用車の記載があります。
- 車両について正規ディーラー取扱いを対象としており、構造変更した車両および逆輸入車や並行輸入車については対象外とさせていただきます。
- 『車種別適合表』内に年式・型式等の記載がない車種については、弊社にお問い合わせください。

お客様相談窓口

株式会社シーエー産商

本社:〒480-0201 愛知県西春日井郡豊山町大字青山字東栄51

www.ca-sansho.co.jp

〈受付時間〉

AM10:00~12:00・PM1:00~PM5:00

(月曜日~金曜日 ※弊社休日は除く)

 **0120-034-017**