

CKツイン 取扱説明書

お買い上げ頂いたお客様へ。

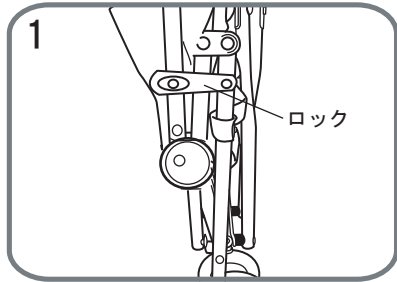
★ハンドルソフトグリップについて
 本品は梱包の状態により、ごく、まれにハンドルソフトグリップ部分に、ヘコミが残る場合がございますが、ヘコミ部分は日がつつ元に戻ります。

★ショルダーベルトについて
 ショルダーベルトを長くしたまま、バギーカーとして使用されますと危険です。
 (ショルダーベルトが、ほかのものに引っかかったりしないよう気をつけて下さい。)

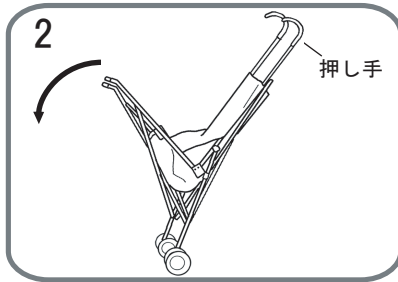
★ホロ・シートのしわについて
 構造上、ホロ・シートには、折りたたみシワが残ることがあります。

☆☆便利なショルダーベルト付☆☆

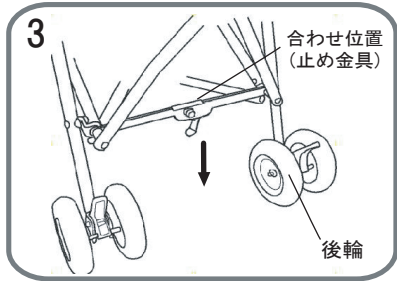
● 開き方 ●



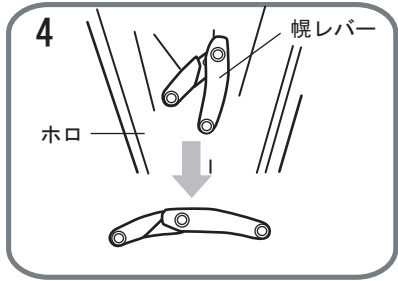
1. ロックを手前に引いて外してください。



2. 押し手をもって前輪のフレームを矢印の方へさげてください。

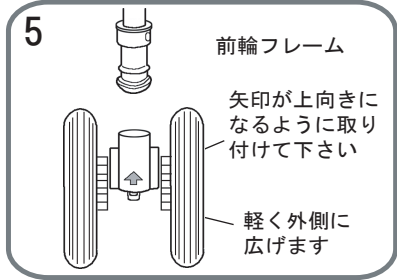


3. 後輪側のフレームの合わせ部分を (止め金具の位置) 足で下に押さえてください。

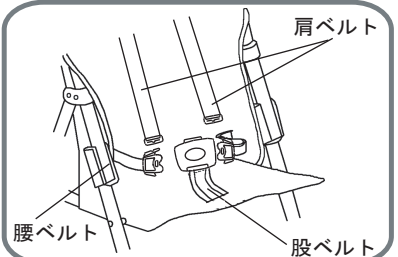


4. 幌を前に広げ、左右の幌レバーの関節部を押し広げる。

● 肩・股・腰ベルトの使い方 ●



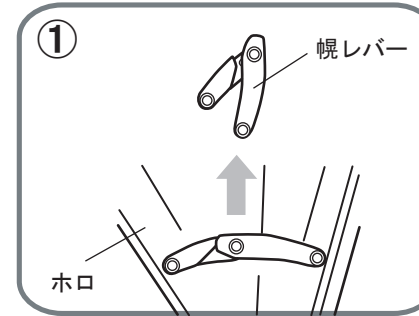
5. 前輪を前輪フレームに取り付けてください。プラスチックのペロを外側に軽く広げて車輪側の矢印が上向きになるように取り付けてください。



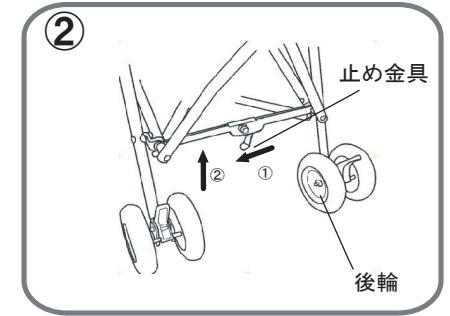
必ず腰ベルトに肩ベルトを取り付けてから、股ベルトのバックルに取り付けてください。
 各ベルトを正確に取り付けないと、お子様がずれて落下したり、腰ベルトが首に掛かったりして危険です。

国内正規品：この商品は、日本で企画された国内正規品です (Japan license)

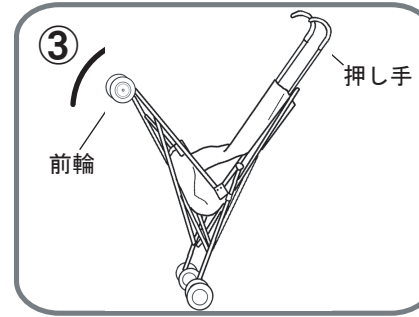
● 閉じ方 ●



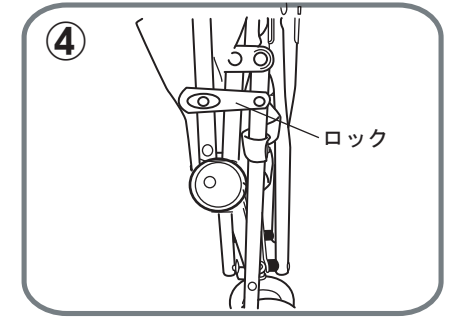
①. 左右の幌レバーの関節部を引き上げ、幌を後側にまとめる。



②. 止め金具の突起部を足で左側にスライドさせながら上に押し上げて下さい。

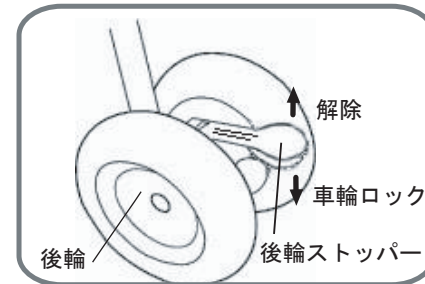


③. 前輪を持ち上げて押し手のところまで引き上げて下さい。



④. 前輪のフレームにロックを掛けてください。

● 後輪ストッパーの使い方 ●



後輪ストッパーを下げると、後輪がロックされます。解除する時は後輪ストッパーを手で引き上げて下さい。

後輪ストッパーをかけたまま使用しますと、車輪やストッパー部分が破損する事があります。解除してお使い下さい。

 ご不明の点がございましたら、お買い求めの店頭までお問い合わせください。

生産物賠償責任(PL) 保険付

使用上の注意

- * 7ヶ月~15kg未満の乳幼児にご使用下さい。連続使用時間は1時間以内にして下さい。
- * 使用するときは必ず止め金具が掛かっているかどうか確認して下さい。
- * 2人以上の乳幼児を同じ場所にさせたり、座席以外のところのさせたりしないでください。
- * 必ずシートベルトを締めて使用して下さい。
- * 乳幼児を座席の中で立たせないでください。
- * 乳幼児を乗せるとき、買物かごや荷物を乗せたりついたりしないでください。
- * 後輪ストッパーは、空車時の重量を想定しています。乳幼児や荷物を乗せたときの使用には、本来の効果より弱くなりますので、ご注意下さい。
- * 乳幼児を乗せたままベビーカーから離れないでください。
- * 空車であっても坂の途中、車道に近い歩道など危険な場所に放置しないでください。
- * 乳幼児をのせたまま持ち上げて移動しないでください。
- * ショルダーベルトを長くしたまま、バギーカーとして使用されますと危険です。(ショルダーベルトが、他の物に引っかかったりしないように気を付けて下さい。)
- * 雨・水に濡れますと、色落ちや色移りする場合があります。

* お買い上げ頂いたお客様へ *

- ★お買い上げ頂きまして誠にありがとうございます。この取扱説明書は必ずお読み下さい。安全上の注意事項をよくご理解の上、製品をご使用下さい。不適切な取扱いは事故につながります。また、本書をいつでも参照できるよう、大切に保管して下さい。
- ★ハンドルソフトグリップについて
本品は梱包の状態により、ごく稀にハンドルソフトグリップ部分に、ヘコミが残る場合がございますが、ヘコミは数日間で元に戻ります。
- ★幌・シートのシワについて
構造上、幌・シートには、折りたたみシワが残ることがあります。

使用上の注意

警告



肩ベルト・腰ベルト
股ベルトは必ず締めて
使用してください。




お子様を乗せている時は
荷物を乗せたり、つるし
たりしないでください。



ストッパーは、空車時の
使用を想定しています。
お子様や荷物を載せた
状態では効果が弱い場合
がございます。




お子様を乗せている
時はベビーカーに
寄りかかったり、傾け
たりしないで下さい。



階段、エスカレーターや
段差等のあるところでは
使用しないでください。



2人で30kgではなく、1人の
お子様が15kg未満の状態
でご使用下さい。



お子様を乗せたまま
ベビーカーから離れ
ないでください。

- ※使用する時は、止め金具がかかっているかどうか確認してください。
- ※二人以上のお子様を同時に乗せたり、座席以外のところに乗せないでください。
- ※お子様を座席の中で立たせないでください。
- ※お子様を乗せたまま持ち上げないでください。

保証規定

本保証書は日本国内においてのみ有効です。
(This warranty is valid only in Japan)

- 1 正常なご使用状態において製造上の不備により故障及び破損した場合は、お買い上げ日から保証期間中、無料にて修理いたします。
- 2 次のような場合は、保証期間中でも有料修理となります。
 - ・不適当な使用、取扱いや改造による故障及び損傷の場合。
 - ・災害、事故等による故障及び損傷の場合。
 - ・本保証書の提示がない場合。
 - ・本保証書に店名の捺印、お買い上げの年月日の記載がない場合。
 - ・お買い上げ後の輸送、移動、落下等による故障及び損傷の場合。
 - ・消耗部品が損耗し取り替えを要する場合。
 - ・本保証書を紛失した場合。

製造中止後の製品については必要部品の在庫がなくなった場合、修理できない事もあります。

輸入・販売元 (株)エンドー 〒452-0808 名古屋市西区宝地町394-2
TEL (052) 502-3315 FAX (052) 503-1615

国内正規品：この商品は、日本で企画された国内正規品です
(Japan license)